



**БЮДЖЕТ ДЛЯ ГРАЖДАН по бюджету
МО Терский район на 2019 год и
плановый период 2020 и 2021 годов**

<http://terskyrayon.gov-murman.ru/>

@ Что такое бюджет?

БЮДЖЕТ

(от старонормандского *bougette* — кошель, сумка, кожаный мешок) — форма образования и расходования денежных средств, предназначенных для финансового обеспечения задач и функций государства и местного самоуправления

Доходы бюджета

поступающие в бюджет денежные средства (налоги юридических и физических лиц, штрафы, административные платежи и сборы, финансовая помощь)

Расходы бюджета

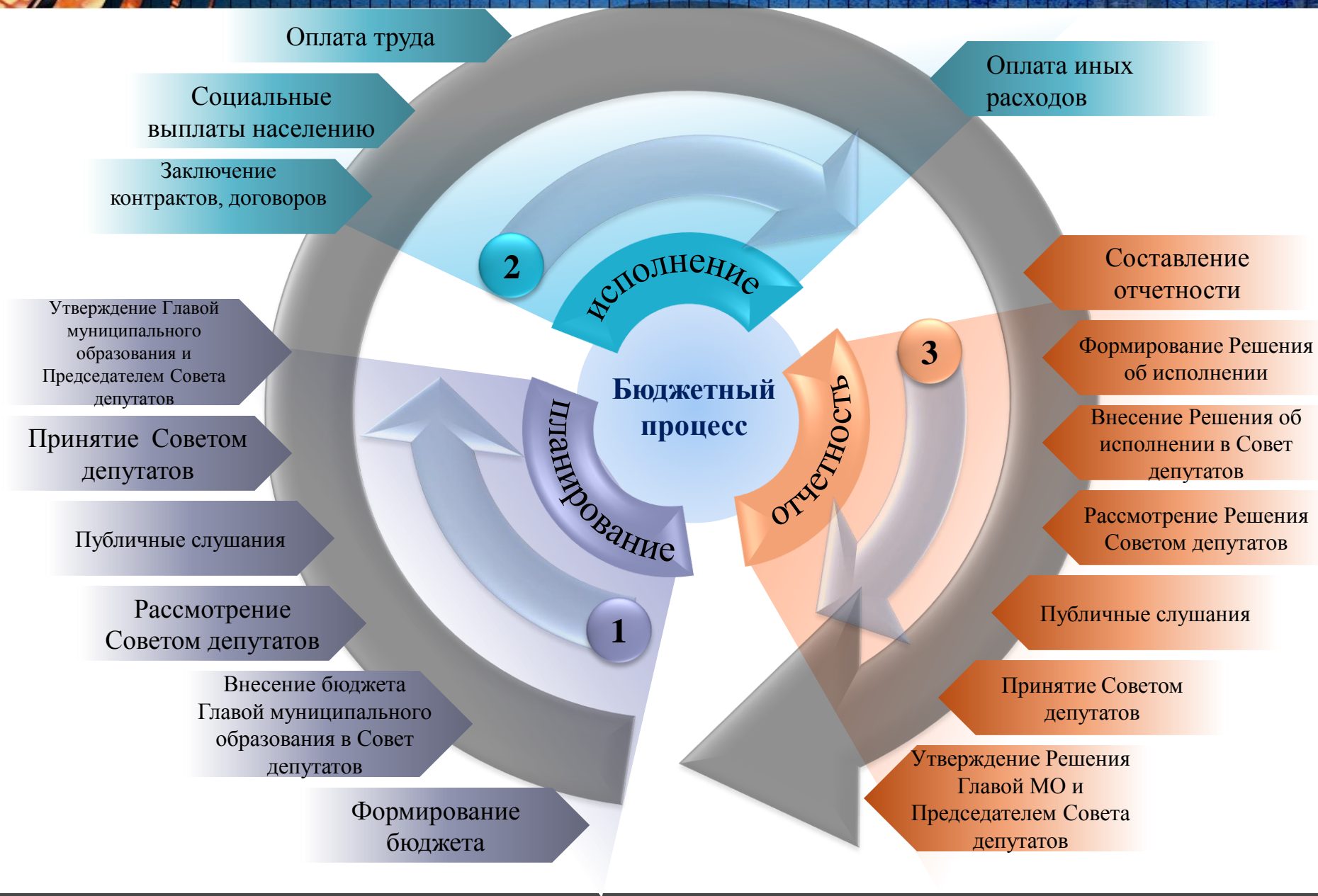
выплачиваемые из бюджета денежные средства (социальные выплаты населению, содержание муниципальных учреждений (образование, здравоохранение и другие), капитальное

Если расходная часть бюджета превышает доходную, то бюджет формируется с **дефицитом**
Превышение доходов над расходами образует положительный остаток бюджета (**профицит**)

Сбалансированность бюджета по доходам и расходам — основополагающее требование, предъявляемое к органам, составляющим и утверждающим бюджет



Этапы бюджетного процесса





Гражданин, его участие в бюджетном процессе

Помогает формировать доходную часть бюджета (налог на доходы физических лиц)

КАК НАЛОГОПЛАТЕЛЬЩИК

БЮДЖЕТ

КАК ПОЛУЧАТЕЛЬ СОЦИАЛЬНЫХ ГАРАНТИЙ

Получает социальные гарантии - расходная часть бюджета

(образование, здравоохранение, социальные льготы и другие направления социальных гарантий)



Возможности влияния гражданина на состав бюджета

1

- Публичные обсуждения целевых программ муниципального образования Терский район (размещаются на сайте администрации Терского района)

2

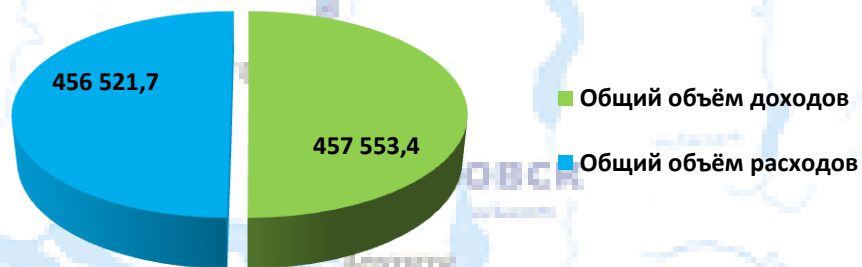
- Публичные слушания проекта Решения Совета депутатов Терского района об бюджете на очередной финансовый год (проходят в Совете депутатов Терского района ежегодно в декабре)

3

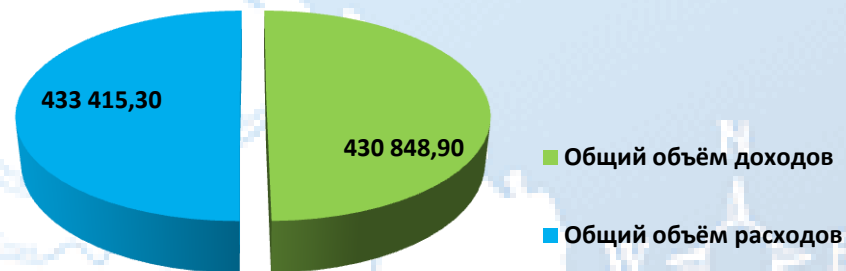
- Публичные слушания по проекту решения Совета депутатов об исполнении бюджета (проходят в Совете депутатов Терского района ежегодно в мае)

Основные характеристики бюджета

Исполнение за 2018 год

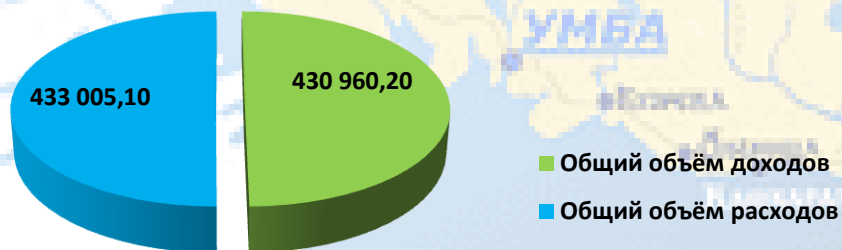


Проект 2019 год



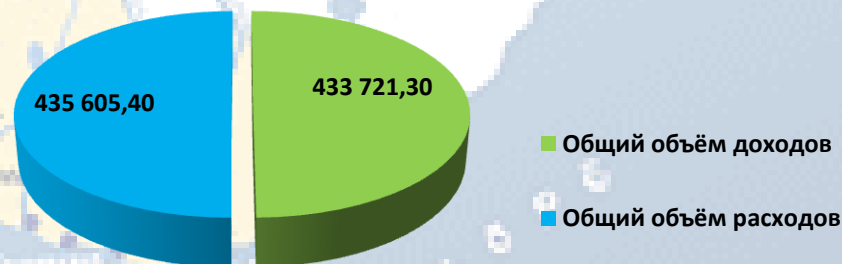
Дефицит – 2 566,4

Проект 2020 год



Дефицит – 2 044,9

Проект 2021 год

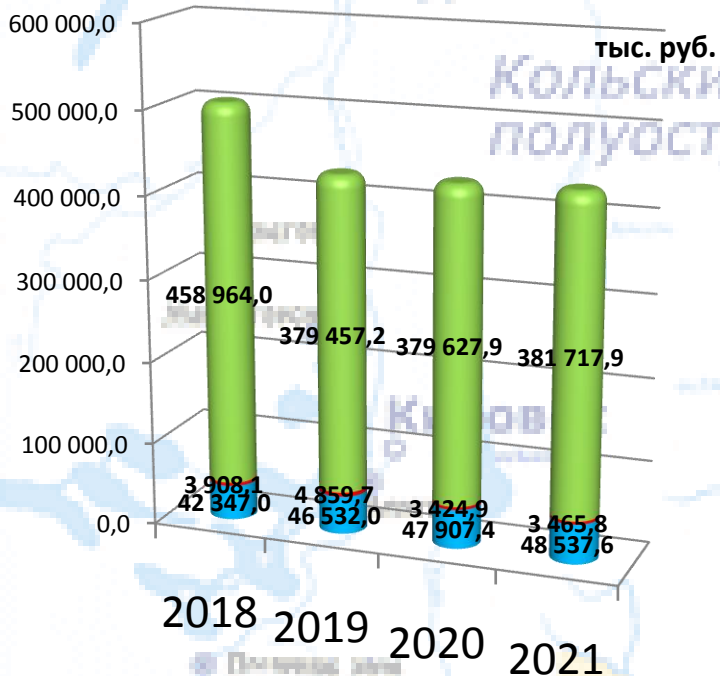


Дефицит – 1 884,1

@ Доходная часть бюджета на 2019-2021 ГОДЫ

Наименование платежа	код бюджетной классификации	Плановые значения на 2019 год	Плановые значения на 2020 год	Плановые значения на 2021 год
НАЛОГОВЫЕ И НЕНАЛОГОВЫЕ ДОХОДЫ	000 1 00 00000 00 0000 000	51 391 681,00	51 332 288,00	52 003 388,00
НАЛОГОВЫЕ ДОХОДЫ		46 532 000,00	47 907 400,00	48 537 600,00
НАЛОГИ НА ПРИБЫЛЬ, ДОХОДЫ	000 1 01 00000 00 0000 000	31 383 000,00	32 636 400,00	33 941 600,00
НАЛОГИ НА СОВОКУПНЫЙ ДОХОД	000 1 05 00000 00 0000 000	14 849 000,0	14 961 000,00	14 286 000,00
ГОСУДАРСТВЕННАЯ ПОШЛИНА, СБОРЫ	000 1 08 00000 00 0000 000	300 000,00	310 000,00	310 000,00
НЕНАЛОГОВЫЕ ДОХОДЫ		4 859 681,00	3 424 888,00	3 465 788,00
ДОХОДЫ ОТ ИСПОЛЬЗОВАНИЯ ИМУЩЕСТВА, НАХОДЯЩЕГОСЯ В ГОСУДАРСТВЕННОЙ И МУНИЦИПАЛЬНОЙ СОБСТВЕННОСТИ	000 1 11 00000 00 0000 000	2 185 568,00	2 274 888,00	2 315 788,00
ПЛАТЕЖИ ПРИ ПОЛЬЗОВАНИИ ПРИРОДНЫМИ РЕСУРСАМИ	000 1 12 00000 00 0000 000	605 000,00	605 000,00	605 000,00
ДОХОДЫ ОТ ПРОДАЖИ МАТЕРИАЛЬНЫХ И НЕМАТЕРИАЛЬНЫХ АКТИВОВ	000 1 14 00000 00 0000 000	1 869 113,00	345 000,00	345 000,00
ШТРАФЫ, САНКЦИИ, ВОЗМЕЩЕНИЕ УЩЕРБА	000 1 16 00000 00 0000 000	200 000,00	200 000,00	200 000,00
БЕЗВОЗМЕЗДНЫЕ ПОСТУПЛЕНИЯ	000 2 00 00000 00 0000 000	379 457 174,71	379 627 892,14	381 717 898,09
БЕЗВОЗМЕЗДНЫЕ ПОСТУПЛЕНИЯ ОТ ДРУГИХ БЮДЖЕТОВ БЮДЖЕТНОЙ СИСТЕМЫ РОССИЙСКОЙ ФЕДЕРАЦИИ	000 2 02 00000 00 0000 000	379 457 174,71	379 627 892,14	381 717 898,09
<i>Дотации бюджетам субъектов Российской Федерации и муниципальных образований</i>	<i>000 2 02 01000 00 0000 151</i>	135 842 467,00	130 581 989,00	130 012 517,00
<i>Субсидии бюджетам бюджетной системы Российской Федерации (межбюджетные субсидии)</i>	<i>000 2 02 02000 00 0000 151</i>	100 582 236,88	103 263 994,04	105 399 378,49
<i>Субвенции бюджетам субъектов Российской Федерации муниципальных образований</i>	<i>000 2 02 03000 00 0000 151</i>	142 963 931,00	145 781 909,10	146 306 002,60
<i>Иные межбюджетные трансферты</i>	<i>000 2 02 04000 00 0000 151</i>	68 539,83	0,00	0,00
Доходы бюджетов бюджетной системы Российской Федерации от возврата остатков субсидий, субвенций и иных межбюджетных трансфертов, имеющих целевое назначение, прошлых лет	000 2 1800000 00 0000 000	0,00	0,00	0,00
Возврат остатков субсидий, субвенций и иных межбюджетных трансфертов, имеющих целевое назначение, прошлых лет	000 2 1900000 00 0000 000	0,00	0,00	0,00
Всего доходов		430 848 855,71	430 960 180,14	433 721 286,09

Доходы бюджета



2019 год к 2018 году:

■ Безвозмездные поступления

▼ 79 506,8 (82,7%)

■ Неналоговые доходы

▲ 951,6 (124,3%)

■ Налоговые доходы

▲ 4 185,0 (109,9%)

■ Прочие безвозмездные поступления

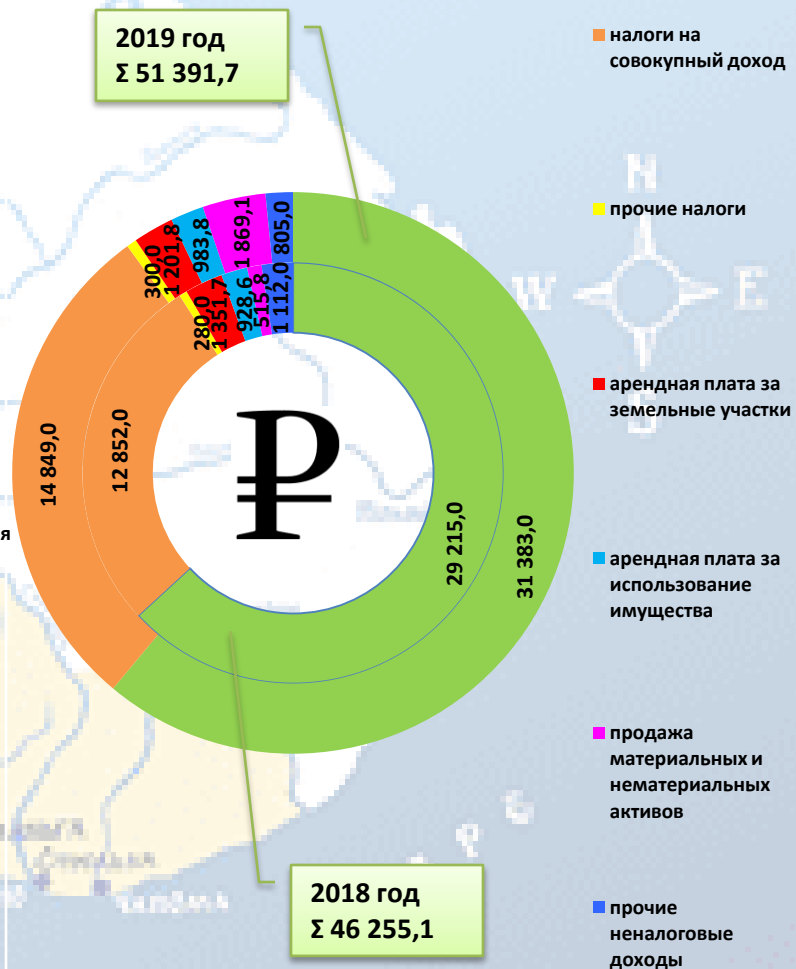
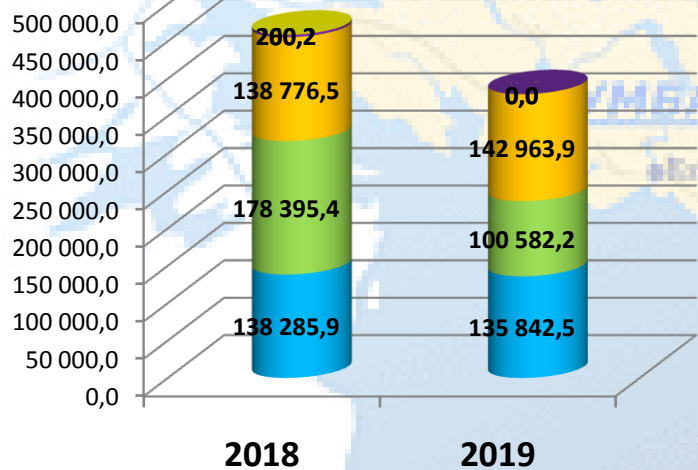
■ Безвозмездные поступления от негосударственных организаций

■ Иные межбюджетные трансферты

■ Субвенции

■ Субсидии

■ Дотации



Основные направления бюджетной политики

! Уменьшение объемов бюджетных ассигнований по прекращающимся расходным обязательствам ограниченного срока действия, в том числе в связи с уменьшением контингента получателей

! Индексация расходов на оплату труда категорий работников, на которые не распространяется действие Указов Президента РФ от 07.05.2012 № 597, от 01.06.2012 № 761, от 28.12.2012 № 1688, с 01.10.2019 на 4%, с 01.10.2020 на 4%

! Увеличение бюджетных ассигнований на индексацию расходов на оплату коммунальных услуг с 01.01.2019 на 1,7%, с 01.07.2019 на 2,4%, с 01.01.2020 на 4,1%, с 01.01.2021 на 4,0%

! Сокращение иных расходов на 10%

! Увеличение бюджетных ассигнований на оплату труда работников, повышение размера оплаты труда которых осуществляется в соответствии с указами Президента РФ от 07.05.2012 № 597, от 01.06.2012 № 761, от 28.12.2012 № 1688

! изменения предельной базы для исчисления страховых взносов на обязательное пенсионное страхование и предельной величины базы для исчисления страховых взносов на обязательное социальное страхование на случай временной нетрудоспособности и в связи с материнством с учетом положений статьи 421 Налогового кодекса Российской Федерации





Расходы бюджета на 2019-2021 годы

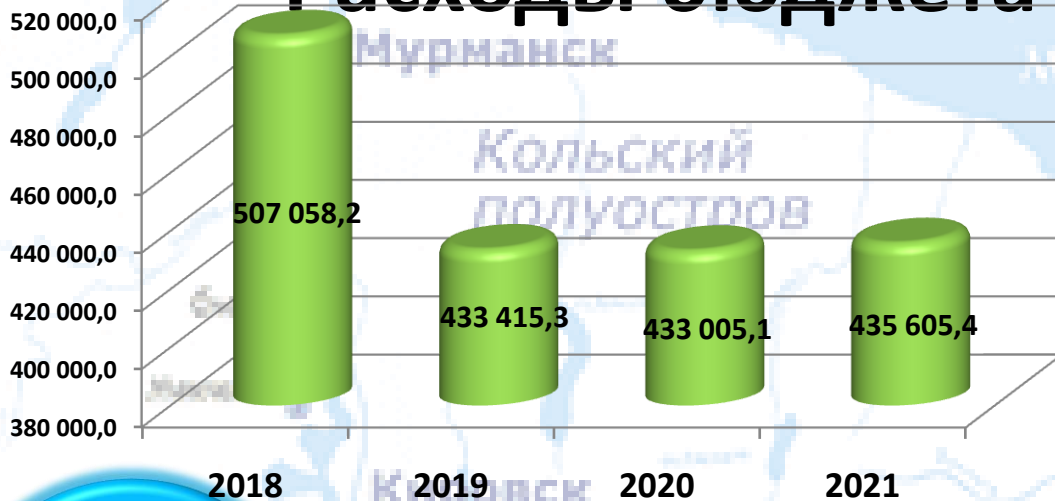
	Раздел	Подраздел	Плановые значения на 2019 год	Плановые значения на 2020 год	Плановые значения на 2021 год
Общегосударственные вопросы	01		78 010 995,40	75 568 968,50	75 575 188,00
Функционирование высшего должностного лица субъекта Российской Федерации и муниципального образования	01	02	1 830 000,00	1 790 000,00	1 790 000,00
Функционирование законодательных (представительных) органов государственной власти и представительных органов муниципальных образований	01	03	2 073 400,00	2 043 400,00	2 043 400,00
Функционирование Правительства Российской Федерации, высших исполнительных органов государственной власти субъектов Российской Федерации, местных администраций	01	04	32 904 600,00	32 454 600,00	32 454 600,00
Судебная система	01	05	1 830,40	1 907,50	2 000,00
Обеспечение деятельности финансовых, налоговых и таможенных органов и органов финансового (финансово-бюджетного) надзора	01	06	1 422 000,00	1 382 000,00	1 382 000,00
Резервные фонды	01	11	100 000,00	100 000,00	100 000,00
Другие общегосударственные вопросы	01	13	39 679 165,00	37 797 061,00	37 803 188,00
Национальная оборона	02		157 400,00	157 400,00	157 400,00
Мобилизационная и вневоинская подготовка	02	03	157 400,00	157 400,00	157 400,00
Национальная безопасность и правоохранительная деятельность	03		6 244 133,00	6 011 889,00	5 853 819,00
Органы юстиции	03	04	1 606 259,00	1 454 015,00	1 295 945,00
Защита населения и территории от чрезвычайных ситуаций природного и техногенного характера, гражданская оборона	03	09	4 637 874,00	4 557 874,00	4 557 874,00
Национальная экономика	04		55 230 976,43	54 319 502,53	54 320 746,53
Топливо-энергетический комплекс	04	02	16 889 661,30	16 045 178,23	16 045 178,23
Сельское хозяйство и рыболовство	04	05	1 609 735,60	1 611 175,60	1 612 295,60
Транспорт	04	08	33 880 050,03	33 811 510,20	33 811 510,20
Связь и информатика	04	10	1 866 021,50	1 866 021,50	1 866 021,50
Другие вопросы в области национальной экономики	04	12	985 508,00	985 617,00	985 741,00
Жилищно-коммунальное хозяйство	05		5 777 803,86	5 506 803,86	5 506 195,67
Жилищное хозяйство	05	01	1 340 195,67	1 340 195,67	1 340 195,67
Коммунальное хозяйство	05	02	3 987 608,19	3 716 608,19	3 716 608,19
Благоустройство	05	03	450 000,00	450 000,00	450 000,00
Охрана окружающей среды	06		135 000,00	135 000,00	135 000,00
Охрана объектов растительного и животного мира и среды их обитания	06	03	135 000,00	135 000,00	135 000,00



Расходы бюджета на 2019-2021 годы

	Раздел	Подраздел	Плановые значения на 2019 год	Плановые значения на 2020 год	Плановые значения на 2021 год
Образование	07		183 011 540,82	182 298 891,40	182 805 443,82
Дошкольное образование	07	01	68 943 613,00	70 029 320,00	70 258 620,00
Общее образование	07	02	86 617 641,40	86 789 662,40	86 719 962,40
Дополнительное образование детей	07	03	24 889 451,42	22 919 074,00	23 616 026,42
Молодежная политика и оздоровление детей	07	07	2 560 835,00	2 560 835,00	2 210 835,00
Культура и кинематография	08		22 705 139,36	24 547 094,00	22 047 094,00
Культура	08	01	22 705 139,36	24 547 094,00	22 047 094,00
Здравоохранение	09	00	3 554 000,00	3 387 800,00	3 230 000,00
Другие вопросы в области здравоохранения	09	09	3 554 000,00	3 387 800,00	3 230 000,00
Социальная политика	10		30 445 495,00	30 101 042,00	30 162 542,00
Пенсионное обеспечение	10	01	1 641 042,00	1 641 042,00	1 641 042,00
Социальное обеспечение населения	10	03	12 004 053,00	11 585 900,00	11 588 100,00
Охрана семьи и детства	10	04	16 800 400,00	16 874 100,00	16 933 400,00
Физическая культура и спорт	11		4 386 900,00	3 996 900,00	3 996 900,00
Физическая культура	11	01	3 586 900,00	3 496 900,00	3 496 900,00
Другие вопросы в области физической культуры и спорта	11	05	800 000,00	500 000,00	500 000,00
Средства массовой информации	12		3 300 000,00	3 300 000,00	3 300 000,00
Периодическая печать и издательства	12	02	3 300 000,00	3 300 000,00	3 300 000,00
Обслуживание государственного и муниципального долга	13		50 000,00	50 000,00	50 000,00
Обслуживание государственного внутреннего и муниципального долга	13	01	50 000,00	50 000,00	50 000,00
Межбюджетные трансферты общего характера бюджетам субъектов Российской Федерации и муниципальных образований	14	00	40 405 900,00	39 030 770,00	39 269 442,00
Дотации на выравнивание бюджетной обеспеченности субъектов Российской Федерации и муниципальных образований	14	01	35 767 776,00	33 270 375,00	33 509 047,00
Прочие межбюджетные трансферты общего характера	14	03	4 638 124,00	5 760 395,00	5 760 395,00
ВСЕГО			433 415 283,87	428 412 061,29	426 410 379,21

Расходы бюджета в 2019 году



Обслуживание муниципального долга 50,0 (0,1%)

Охрана окружающей среды 135 (0,1%)

Национальная оборона 157,4 (0,1%)

Средства массовой информации 3 300,0 (0,8%)

Здравоохранение

Физическая культура и спорт

Жилищно-коммунальное хозяйство

3 554,0
(0,8%)

4 386,9
(1,0%)

5 777,8
(1,3%)

6 244,1
Национальная
безопасность и
правоохранительная
деятельность
(1,4%)

22 705,1
Культура
(5,2%)

30 445,5
Социальная
политика
(7,0%)

40 405,9
Межбюджетные
трансферты
(9,3%)

55 231,0
Национальная
экономика
(12,7%)

78 011,0
Общегосударственные
вопросы
(18,0%)

183 011,6
Образование
(42,2%)

2019 год к 2018 году:

73 642,9 (85,5%)



Расходы бюджета в рамках программ на 2019-2021 годы

№ п/п	Программа	подпрограммы	Наименование муниципальной программ, подпрограммы,	Плановые значения в 2019 году	Плановые значения в 2020 году	Плановые значения в 2021 году
1	70		Развитие конкурентно-способной экономики	644 108,00	644 217,00	644 341,00
	70	1	Развитие малого и среднего предпринимательства, стимулирование инноваций в муниципальном образовании Терский район	144 108,00	144 217,00	144 341,00
	70	2	Развитие сельского хозяйства Терского района Мурманской области	200 000,00	200 000,00	200 000,00
	70	3	Развитие туризма в Терском районе	300 000,00	300 000,00	300 000,00
2	71		Развитие физической культуры и спорта в Терском районе	4 386 900,00	3 996 900,00	3 996 900,00
3	72		Развитие образования	173 407 371,40	174 093 569,40	173 783 582,40
	72	1	Развитие образования в Терском районе	171 136 536,40	171 822 734,40	171 862 747,40
	72	2	Организация отдыха, оздоровления и занятости детей и молодежи Терского района	2 270 835,00	2 270 835,00	1 920 835,00
4	73		Обеспечение безопасности проживания и охрана окружающей среды	1 105 000,00	1 141 000,00	1 169 000,00
	73	1	Оптимизация управления отходами производства и потребления в Терском районе	135 000,00	135 000,00	135 000,00
	73	2	Профилактика правонарушений	970 000,00	1 006 000,00	1 034 000,00
5	74		Развитие культуры	59 255 491,78	59 277 546,00	57 594 085,42
	74	1	Модернизация учреждений культуры, искусства, образования в сфере культуры и искусства и создание условий для расширения доступности услуг культуры» на 2014 - 2016 годы	2 096 539,42	100 000,00	2 096 539,42
	74	2	Сохранение и развитие культуры муниципального образования Терский район	32 038 499,36	34 478 146,00	30 798 146,00
	74	3	Поддержка семьи и гражданской активности населения в Терском районе	24 890 453,00	24 469 400,00	24 469 400,00
	74	4	Дети и молодёжь Терского района	230 000,00	230 000,00	230 000,00

Расходы бюджета в рамках программ на 2019-2021 годы

№ п/п	Программа	подпрограммы	Наименование муниципальной программ, подпрограммы,	Плановые значения в 2019 году	Плановые значения в 2020 году	Плановые значения в 2021 году
6	75		Развитие муниципального управления и гражданского общества	100 163 928,08	96 604 774,11	96 486 423,61
	75	1	Регулирование земельных отношений на территории муниципального образования Терский район	678 527,00	678 527,00	678 527,00
	75	2	Создание условий для эффективного использования муниципального имущества муниципального образования Терский район	454 801,30	454 801,30	454 801,30
	75	3	Энергосбережение и повышение энергоэффективности в муниципальном образовании Терский район Мурманской области	17 639 768,38	16 524 285,31	16 524 285,31
	75	4	Формирование квалифицированного кадрового состава муниципальной службы на территории муниципального образования Терский район	81 000,00	81 000,00	81 000,00
	75	5	Развитие информационного общества, создание системы «Электронный муниципалитет» в муниципальном образовании Терский район	1 437 835,00	1 437 835,00	1 437 835,00
	75	6	Информирование населения о деятельности органов местного самоуправления муниципального образования Терский район	3 300 000,00	3 300 000,00	3 300 000,00
75	7	Обслуживание деятельности органов местного самоуправления и муниципальных учреждений Терского района	76 571 996,40	74 128 325,50	74 009 975,00	
7	76		Создание условий для оказания медицинской помощи населению на территории Терского района	3 554 000,00	3 387 800,00	3 230 000,00
8	77		Совершенствование единой дежурно-диспетчерской службы ЕДДС Терского района	4 637 874,00	4 557 874,00	4 557 874,00
9	78		Управление муниципальными финансами, создание условий для эффективного, устойчивого управления муниципальными финансами муниципального образования Терский район	50 017 510,61	48 575 280,78	48 815 072,78
	78	1	Совершенствование финансовой и бюджетной политики	49 597 510,61	48 155 280,78	48 395 072,78
	78	2	Повышение эффективности бюджетных расходов муниципального образования Терский район	420 000,00	420 000,00	420 000,00
10	79		Организация транспортного обслуживания населения на территории Терского района Мурманской области	30 817 700,00	30 817 700,00	30 817 700,00
ВСЕГО по муниципальным программам				427 989 883,87	423 096 661,29	421 094 979,21

Расходы бюджета по направлениям деятельности в 2019 году

Повышение эффективности муниципального управления	
МП «Развитие муниципального управления и гражданского общества»	100 163,9
МП «Управление муниципальными финансами, создание условий для эффективного, устойчивого управления муниципальными финансами муниципального образования Терский район»	50 017,5

Непрограммная деятельность	
5 425,4	

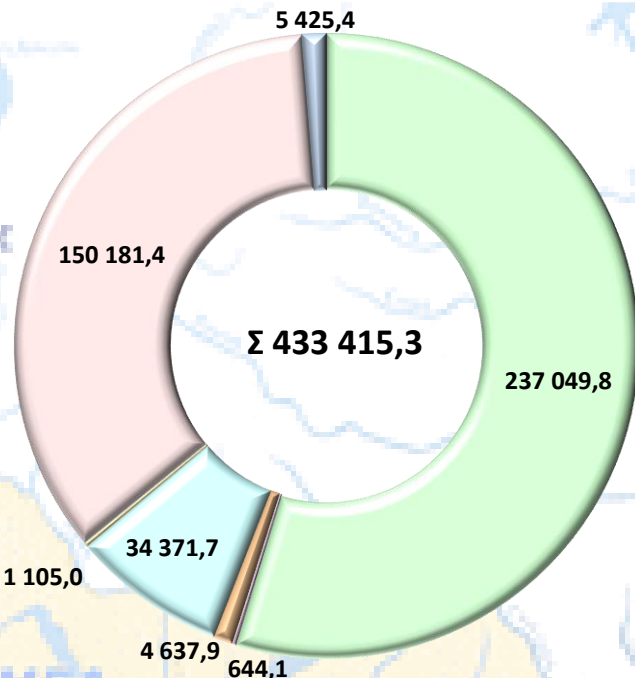
Развитие и повышение качества человеческого капитала	
МП «Развитие физической культуры и спорта в Терском районе»	4 386,9
МП «Развитие образования»	173 407,4
МП «Развитие культуры»	59 255,5

Обеспечение комфортных условий для жизнедеятельности	
МП «Создание условий для оказания медицинской помощи населению на территории Терского района»	3 554,0
МП "Организация транспортного обслуживания населения на территории Терского района Мурманской области	30 817,7

Обеспечение благоприятной окружающей среды	
МП «Обеспечение безопасности проживания и охрана окружающей среды»	1 105,0

Повышение безопасности населения	
МП «Совершенствование единой дежурно-диспетчерской службы ЕДДС Терского района»	4 637,9

Обеспечение экономического роста, развития и модернизации	
МП «Развитие конкурентно-способной экономики»	644,1



Прогноз социально-экономического развития муниципального образования Терский район на 2019 год и на плановый период до 2021 года

Показатели	Единица измерения	Отчет		Оценка	Прогноз					
		2016 г.	2017г.	2018г.	2019 г.		2020 г.		2021 г.	
					1-й вариант	2-й вариант	1-й вариант	2-й вариант	1-й вариант	2-й вариант
1. Демографические показатели										
Численность населения (среднегодовая) - всего	тыс. человек	5,3	5,29	5,22	5,10	5,10	5,00	5,00	4,90	4,90
	в % к предыдущему году	96,4	99,8	98,7	97,7	97,7	98,0	98,0	98,0	98,0
в том числе:										
городского	тыс. человек	4,7	4,60	4,60	4,50	4,50	4,40	4,40	4,30	4,30
	в % к предыдущему году	97,9	97,9	100,0	97,8	97,8	97,8	97,8	97,7	97,7
сельского	тыс. человек	0,60	0,69	0,62	0,60	0,60	0,60	0,60	0,60	0,60
	в % к предыдущему году	85,7	115,0	89,9	96,8	96,8	100,0	100,0	100,0	100,0
Общий коэффициент рождаемости	человек на 1000 населения	10,8	9,3	8,6	8,6	8,6	8,4	8,4	8,2	8,2
Общий коэффициент смертности	человек на 1000 населения	20,2	19,3	18,8	19,0	19,0	19,2	19,2	19,4	19,4
Коэффициент естественного прироста	человек на 1000 населения	-9,4	-10,0	-10,2	-10,6	-10,6	-11,2	-11,2	-11,2	-11,2
Коэффициент миграционного прироста	человек на 1000 населения	-11,7	-3,0	-3,1	-3,5	-3,5	-4,0	-4,0	-4,1	-4,1
2. Производство товаров и услуг										
2.1 Промышленное производство										
Объем отгруженных товаров собственного производства, выполненных работ и услуг собственными силами, по видам деятельности, относящимся к промышленному производству по крупным и средним предприятиям	млн.рублей в ценах соответствующих лет	224,6	242,4	256,3	268,9	268,9	280,2	280,2	291,5	291,5



Прогноз социально-экономического развития муниципального образования Терский район на 2019 год и на плановый период до 2021 года

Показатели	Единица измерения	Отчет		Оценка	Прогноз					
		2016 г.	2017г.	2018г.	2019 г.		2020 г.		2021 г.	
					1-й вариант	2-й вариант	1-й вариант	2-й вариант	1-й вариант	2-й вариант
<i>Добыча полезных ископаемых</i>										
Индекс промышленного производства	в % к предыдущему году	99,9	100,1	100,5	101,0	101,1	101,1	101,2	101,2	101,3
в том числе:										
Раздел В: Добыча полезных ископаемых	млн.рублей в ценах соответствующих лет	0,26	0,31	0,36	0,37	0,37	0,38	0,38	0,39	0,39
Индекс производства – Раздел В: Добыча полезных ископаемых	в % к предыдущему году	99,7	102,4	100,9	101,6	101,6	102,1	102,1	101,6	101,6
Раздел С: Обрабатывающие производства	млн.рублей в ценах соответствующих лет	68,5	72,9	78,6	82,1	82,1	85,5	85,5	88,8	88,8
Индекс производства – Раздел С: Обрабатывающие производства	в % к предыдущему году	100,3	100,1	100,4	100,5	100,5	100,6	100,6	100,3	100,3
Раздел D: Обеспечение электрической энергией, газом и паром; кондиционирование воздуха	млн.рублей в ценах соответствующих лет	128,8	138,2	144,3	152,0	152,0	158,5	158,5	165,0	165,0
Индекс производства - Раздел D: Обеспечение электрической энергией, газом и паром; кондиционирование воздуха	в % к предыдущему году	100,0	100,1	100,1	100,3	100,3	100,1	100,1	100,1	100,1
Раздел E: Водоснабжение; водоотведение, организация сбора и утилизации отходов, деятельность по ликвидации загрязнений	млн.рублей в ценах соответствующих лет	27,0	31,0	33,0	34,4	34,4	35,8	35,8	37,3	37,3
Индекс производства – Раздел E: Водоснабжение; водоотведение, организация сбора и утилизации отходов, деятельность по ликвидации загрязнений	в % к предыдущему году	100,0	100,4	100,3	100,2	100,2	100,1	100,1	100,2	100,2



Прогноз социально-экономического развития муниципального образования Терский район на 2019 год и на плановый период до 2021 года

Показатели	Единица измерения	Отчет		Оценка	Прогноз					
		2016 г.	2017 г.	2018 г.	2019 г.		2020 г.		2021 г.	
					1-й вариант	2-й вариант	1-й вариант	2-й вариант	1-й вариант	2-й вариант
2.2 Сельское хозяйство										
Объем продукции сельского хозяйства в хозяйствах всех категорий	млн.рублей в ценах соответствующих лет	65,6	69,9	73,5	78,8	78,9	83,6	83,9	88,7	88,9
Индекс производства продукции сельского хозяйства в хозяйствах всех категорий	в % к предыдущему году	140,3	100,0	100,1	100,2	100,8	100,1	101,3	100,1	100,4
Индекс – дефлятор - продукции сельского хозяйства в хозяйствах всех категорий	в % к предыдущему году	72,5	106,5	105,0	107,0	106,5	106,0	105,0	106,0	105,5
3. Рынок товаров и услуг										
Оборот розничной торговли	млн.рублей в ценах соответствующих лет	604,00	635,20	655,80	686,21	686,52	717,60	719,50	747,90	749,98
Индекс физического объема оборота розничной торговли	в % к предыдущему году	99,38	100,02	100,14	100,13	100,37	100,17	100,19	100,12	100,13
Оборот общественного питания	млн.рублей в ценах соответствующих лет	1,85	1,91	1,98	2,09	2,09	2,18	2,18	2,27	2,27
Индекс физического объема оборота общественного питания	в % к предыдущему году	97,32	100,13	100,06	100,34	100,72	100,29	100,29	100,12	100,12

Прогноз социально-экономического развития муниципального образования Терский район на 2019 год и на плановый период до 2021 года

Показатели	Единица измерения	Отчет		Оценка	Прогноз					
		2016 г.	2017г.	2018г.	2019 г.		2020 г.		2021 г.	
					1-й вариант	2-й вариант	1-й вариант	2-й вариант	1-й вариант	2-й вариант
Объем платных услуг населению	млн.рублей в ценах соответствующих лет	239,00	247,50	253,83	263,84	263,62	274,25	274,25	284,10	284,15
Индекс физического объема платных услуг населению	% к предыдущему году	98,49	100,13	100,15	100,14	100,15	100,14	100,42	100,19	100,20
4. Малое и среднее предпринимательство										
Количество малых предприятий – всего по состоянию на конец года	единиц	31	31	32	31	32	32	33	33	34
Среднесписочная численность работников (без внешних совместителей) по малым предприятиям - всего	человек	300	300	306	303	311	306	312	308	312
Численность индивидуальных предпринимателей - по состоянию на конец года	человек	154	154	138	138	139	139	140	140	141
Среднесписочная численность работников индивидуальных предпринимателей	человек	230	231	226	207	209	209	210	210	212
Количество средних предприятий – всего	единиц	Нет данных								
Среднесписочная численность работников (без внешних совместителей) по средним предприятиям - всего	человек	Нет данных								

Прогноз социально-экономического развития муниципального образования Терский район на 2019 год и на плановый период до 2021 года

Показатели	Единица измерения	Отчет		Оценка	Прогноз					
		2015 г.	2016г.	2017г.	2018 г.		2019 г.		2020 г.	
					1-й вариант	2-й вариант	1-й вариант	2-й вариант	1-й вариант	2-й вариант
5. Инвестиции и строительство										
Объем инвестиций в основной капитал (за исключением бюджетных средств)	млн. рублей в ценах соответствующих лет	33,10	50,50	193,50	189,23	193,83	34,23	38,83	34,23	38,83
Объем инвестиций (в основной капитал) за счет всех источников финансирования - всего	млн.рублей в ценах соответствующих лет	44,00	86,00	326,52	209,77	302,05	55,20	147,70	55,74	148,34
Индекс физического объема	% к предыдущему году в сопоставимых ценах	108,00	192,81	366,13	61,77	89,38	25,35	47,34	97,28	97,22
Индекс-дефлятор	% к предыдущему году	110,50	101,37	103,70	104,00	103,50	103,80	103,30	103,80	103,30
Инвестиции в основной капитал по источникам финансирования:										
бюджетные средства	млн.рублей в ценах соответствующих лет	10,90	35,50	133,02	20,54	108,22	20,97	108,87	21,51	109,51
	в % к предыдущему году в сопоставимых ценах	106,07	321,29	361,33	14,85	78,61	98,36	97,39	98,82	97,37
из них:										
средства федерального бюджета	млн.рублей в ценах соответствующих лет	0,10	0,10	0,10	0,10	0,10	0,10	0,10	0,10	0,10
средства бюджета субъекта Федерации	млн.рублей в ценах соответствующих лет	8,10	21,60	116,15	12,81	95,68	13,01	96,09	13,32	96,49
средства муниципального бюджета	млн.рублей в ценах соответствующих лет	2,70	13,80	16,77	7,63	12,44	7,86	12,68	8,09	12,92
собственные средства предприятий	млн.рублей в ценах соответствующих лет	33,10	50,50	193,50	189,23	193,83	34,23	38,83	34,23	38,83



Прогноз социально-экономического развития муниципального образования Терский район на 2019 год и на плановый период до 2021 года

Показатели	Единица измерения	Отчет		Оценка	Прогноз					
		2016 г.	2017г.	2018г.	2019 г.		2020 г.		2021 г.	
					1-й вариант	2-й вариант	1-й вариант	2-й вариант	1-й вариант	2-й вариант
Обеспеченность общедоступными библиотеками	учреждений на 100 тыс. населения	132,1	132,3	134,1	137,3	137,3	140,0	140,0	142,9	142,9
учреждениями культурно-досугового типа	учреждений на 100 тыс. населения	150,9	151,2	153,3	156,9	156,9	160,0	160,0	163,3	163,3
дошкольными образовательными учреждениями	мест на 100 детей дошкольного возраста	119,3	119,6	120,9	123,6	122,9	126,4	125,0	129,4	127,1
Доля обучающихся в государственных (муниципальных) общеобразовательных организациях, занимающихся в одну смену, в общей численности обучающихся в государственных (муниципальных) общеобразовательных организациях	%	100	100	100	100	100	100	100	100	100
Доля населения, систематически занимающегося физической культурой и спортом, в общей численности населения		26,40	27,50	28,40	30,39	30,88	34,40	35,56	34,69	36,73
Ввод в эксплуатацию жилых домов за счет всех источников финансирования	тыс.кв.м общей площади	1,600	1,600	1,600	1,600	1,600	1,600	1,600	1,600	1,600
Средняя обеспеченность населения площадью жилых квартир	кв.м на человека	30,7	30,7	30,7	30,7	30,7	30,7	30,7	30,7	30,7
Площадь ветхого и аварийного фонда в % к общей площади жилого фонда	%	6,1	6,1	6,1	6,1	6,1	6,1	6,1	6,1	6,1
Фактический уровень платежей населения за жилье и коммунальные услуги	%	94,9	96,5	96,6	96,6	96,7	96,7	96,8	96,8	96,8
9. Доходы бюджета										
Объём собственных доходов бюджета муниципального образования от налоговых и неналоговых поступлений	тыс. рублей	71055,3	70188,9	62270,3	61379,9	61379,9	63076,8	63076,8	64417,1	64417,1



Прогноз социально-экономического развития муниципального образования Терский район на 2019 год и на плановый период до 2021 года

Показатели	Единица измерения	Отчет		Оценка	Прогноз					
		2016 г.	2017г.	2018г.	2019 г.		2020 г.		2021 г.	
					1-й вариант	2-й вариант	1-й вариант	2-й вариант	1-й вариант	2-й вариант
в том числе:										
Налог на доходы физических лиц с доходов, в отношении которых исчисление и уплата налога осуществляются в соответствии со статьями 227, 227.1 и 228 Налогового кодекса Российской Федерации	тыс. рублей	2939,1	3168,3	288,4	225,5	225,5	232,5	232,5	242,1	242,1
Доходы, получаемые в виде арендной либо иной платы за передачу в возмездное пользование государственного и муниципального имущества	тыс. рублей	2603,2	3858,7	3438,9	3373,1	3373,1	3470,4	3470,4	3571,3	3571,3
в том числе:										
за земельные участки, а также средства от продажи права на заключение договоров аренды указанных земельных участков	тыс. рублей	1534,5	2447,1	1834,7	1676,3	1676,3	1706,3	1706,3	1737,3	1737,3
от сдачи в аренду имущества	тыс. рублей	1033,8	1356,2	1604,2	1696,8	1696,8	1764,1	1764,1	1834,0	1834,0
Налоги на совокупный доход		21939,6	20912,9	14306,0	13607,0	13607,0	13863,0	13863,0	13323,0	13323,0
в том числе:										
налог, взимаемый в связи с применением упрощенной системы налогообложения	тыс. рублей	2667,4	2283,2	2871,0	2960	2960	3078	3078	3200	3200
единый налог на вмененный доход для отдельных видов деятельности	тыс. рублей	2556,6	2594,1	2480,0	2200	2200	2000	2000	1000	1000
налог, взимаемый в связи с применением патентной системы налогообложения	тыс. рублей	54	25	40	42	42	43	43	45	45



ОСНОВНЫЕ ПАРАМЕТРЫ БЮДЖЕТА ТЕРСКОГО РАЙОНА НА 2019 ГОД

тыс. рублей

Доходы бюджета 430 848,9

Налог на доходы физических лиц	31 383
Налог на совокупный доход	14 849,0
Прочие налоги	300,0
Арендная плата за земельные участки	1 201,8
Арендная плата за использование имущества	983,8
Продажа материальных и нематериальных активов	1 869,1
Прочие неналоговые доходы	805,0
Безвозмездные поступления из других бюджетов бюджетной системы	379 457,2

Итоги бюджета

Доходы в расчете на 1 человека (руб./чел.):
82 569,7

Расходы в расчете на 1 человека (руб./чел.):
83 061,5

Численность населения
5 218 чел



Расходы бюджета 433 415,3

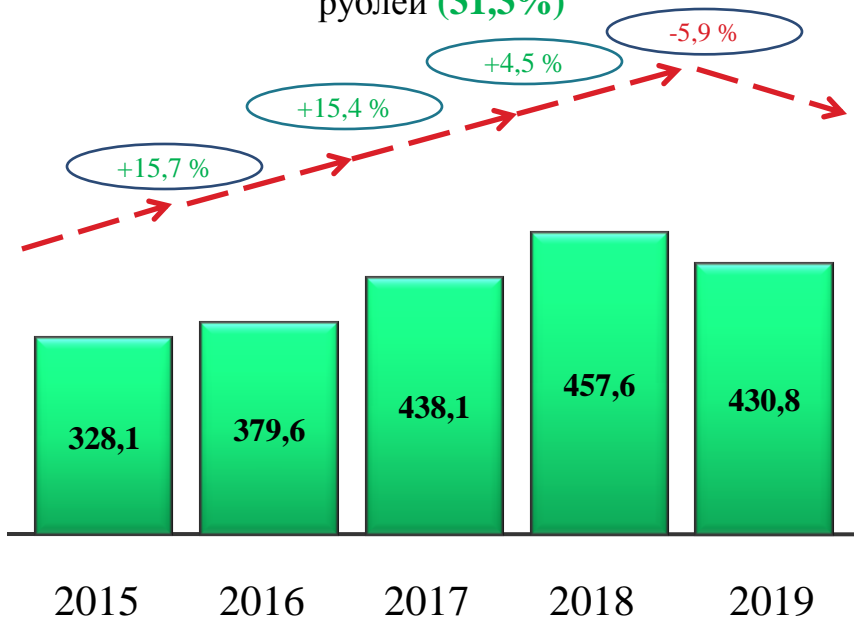
Общегосударственные расходы	78 011,0
Национальная оборона	157,4
Национальная безопасность и правоохранительная деятельность	6 244,1
Национальная экономика	55 231,0
Жилищно-коммунальное хозяйство	5 777,8
Охрана окружающей среды	135,0
Образование	183 011,6
Культура и кинематография	22 705,1
Здравоохранение	3 554,0
Социальная политика	30 445,5
Физическая культура и спорт	4 386,9
Средства массовой информации	3 300,0
Обслуживание государственного и муниципального долга	50,0
Межбюджетные трансферты	40 405,9

Динамика исполнения основных параметров бюджета Терского района за 2015-2019 годы

млн. рублей

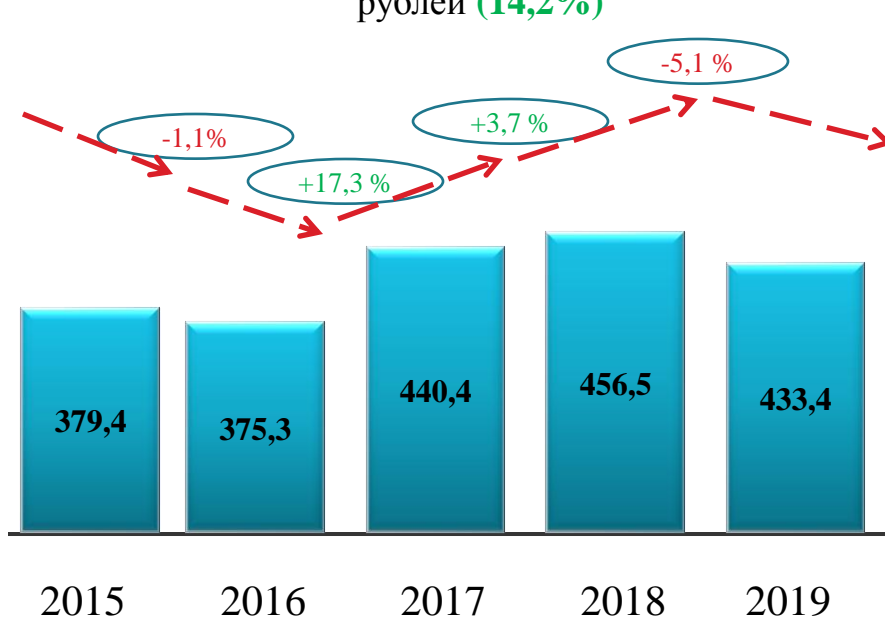
Доходы

увеличение 2019 года к 2015 составило **102,7** млн. рублей **(31,3%)**

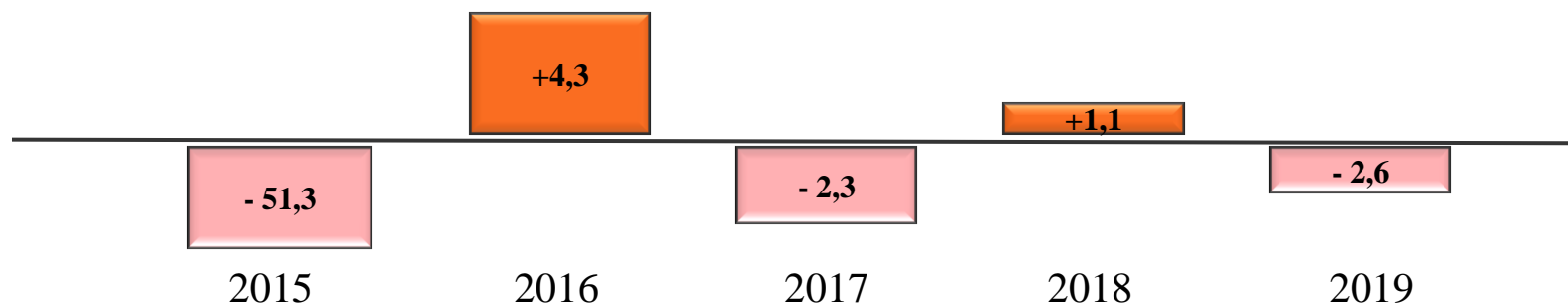


Расходы

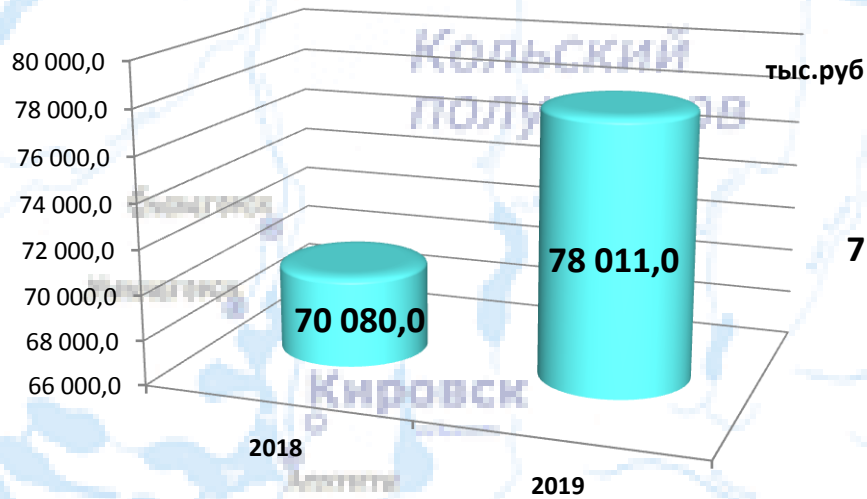
увеличение 2019 года к 2015 составило **54,0** млн. рублей **(14,2%)**



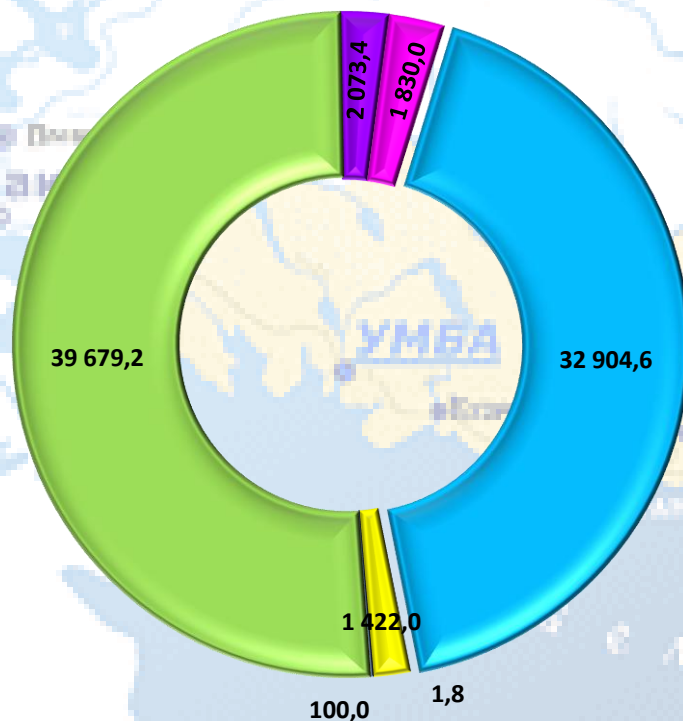
Дефицит (-) / профицит (+)



Динамика и структура расходов по разделу «Общегосударственные вопросы» в 2019 году



7 931,0 (111,3%)



- 0102 "Функционирование высшего должностного лица субъекта Российской Федерации и муниципального образования" (2,4%)
- 0103 "Функционирование законодательных (представительных) органов государственной власти и представительных органов муниципальных образований" (2,7%)
- 0104 "Функционирование Правительства Российской Федерации, высших исполнительных органов государственной власти субъекта Российской Федерации, местных администраций" (42,2%)
- 0105 "Судебная система" (0%)
- 0106 "Обеспечение деятельности финансовых, налоговых и таможенных органов и органов финансового (финансово-бюджетного) надзора" (1,8%)
- 0111 "Резервные фонды" (0,1%)
- 0113 "Другие общегосударственные вопросы" (50,9%)

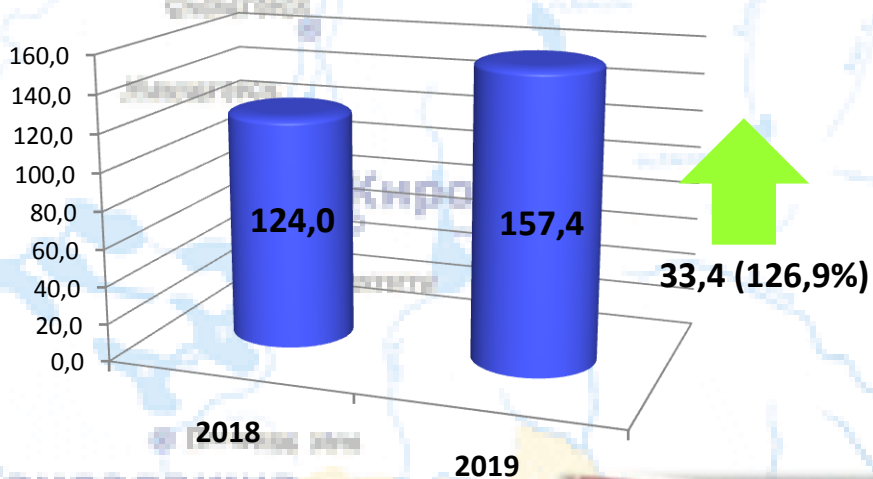


Расходы по разделам



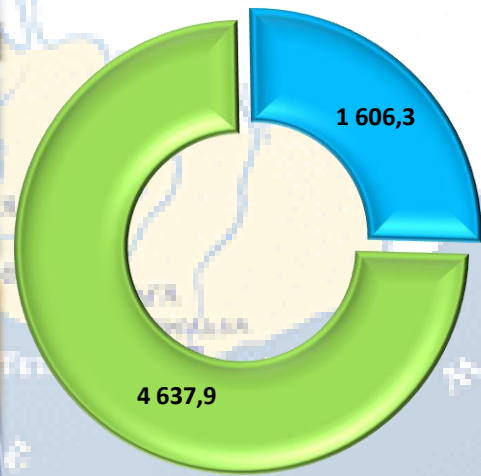
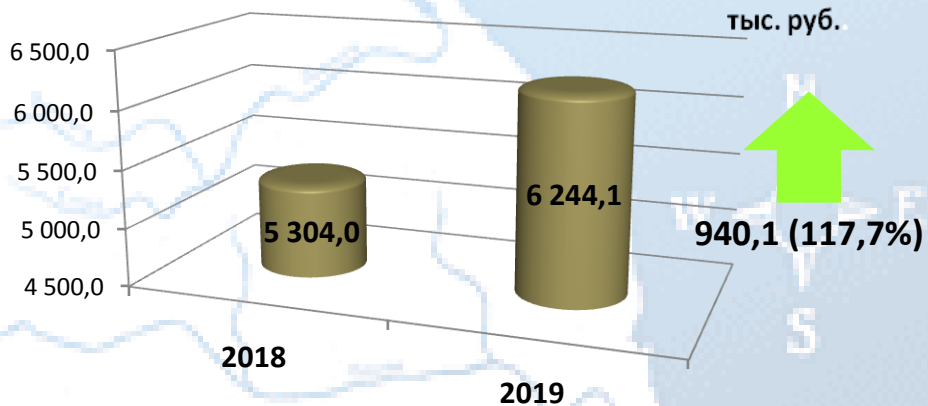
Национальная оборона

тыс. руб.



Национальная безопасность и правоохранительная деятельность

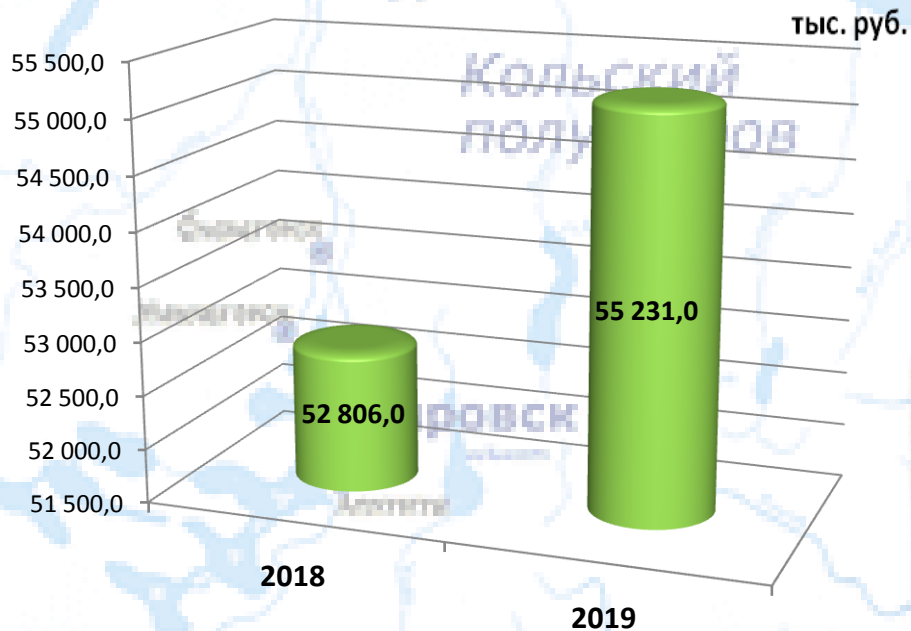
тыс. руб.



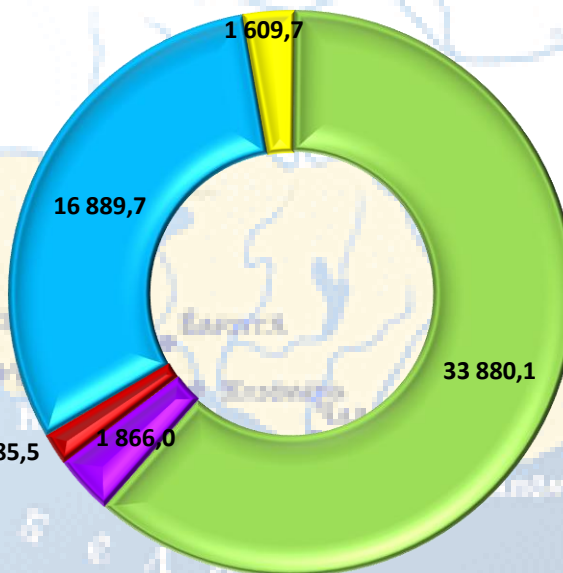
■ 0304 "Органы юстиции" (25,7%)

■ 0309 "Защита населения и территории от чрезвычайных ситуаций природного и техногенного характера, гражданская оборона" (74,3%)

Динамика и структура расходов по разделу «Национальная экономика»



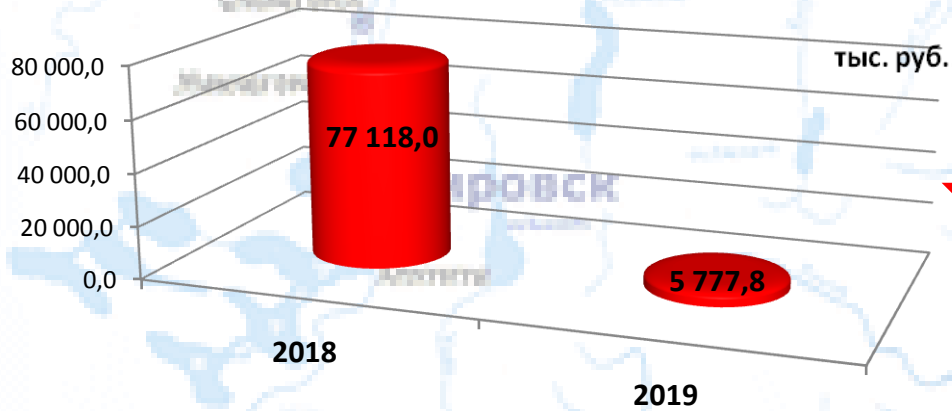
↑ 2 425 (104,6%)



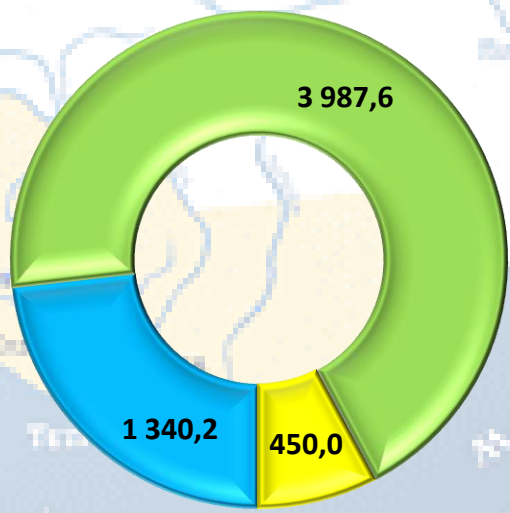
- 0402 "Топливо-энергетический комплекс" (30,6%)
- 0405 "Сельское хозяйство и рыболовство" (2,9%)
- 0408 "Транспорт" (61,3%)
- 0410 "Связь и информатика" (3,4%)
- 0412 "Другие вопросы в области национальной экономики" (1,8%)



Расходы по разделу «Жилищно-коммунальное хозяйство»



71 340,2 (7,5%)

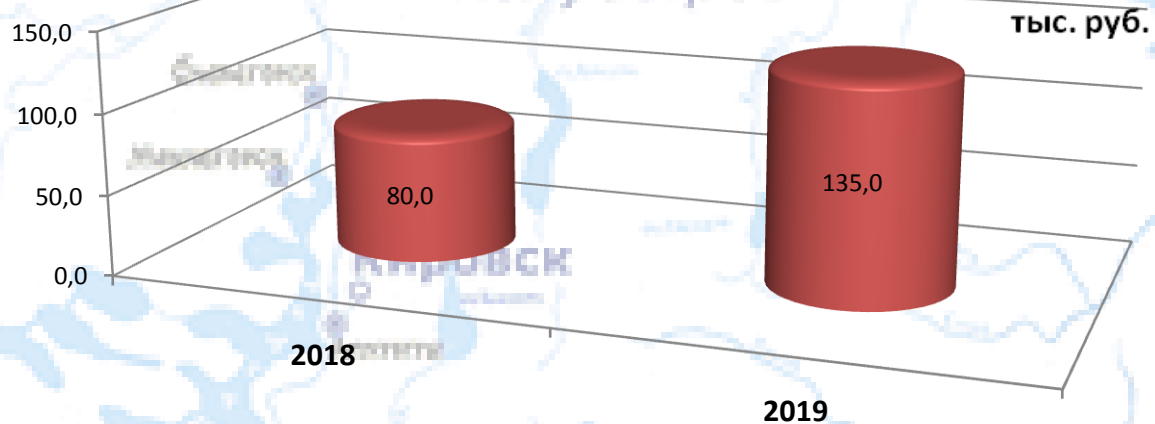


- 0501 "Жилищное хозяйство" (23,2%)
- 0502 "Коммунальное хозяйство" (69,0%)
- 0503 "Благоустройство" (7,8%)

Расходы по разделу «Охрана окружающей среды!»

Мурманск

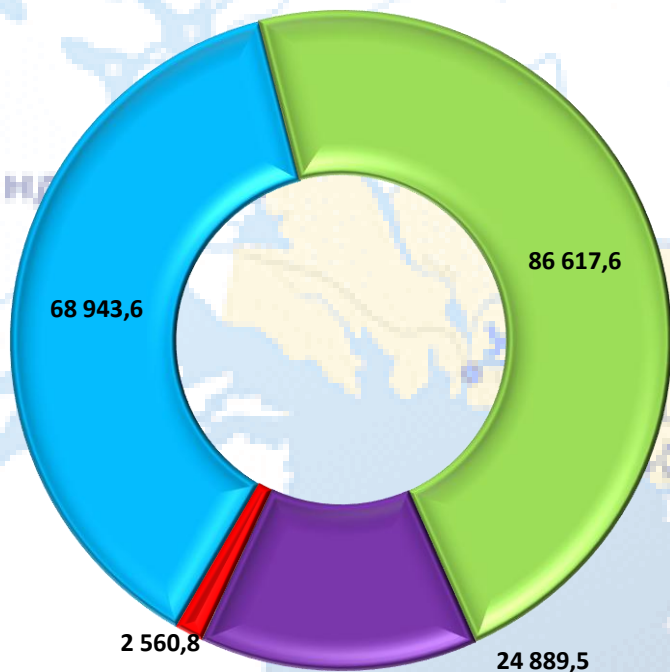
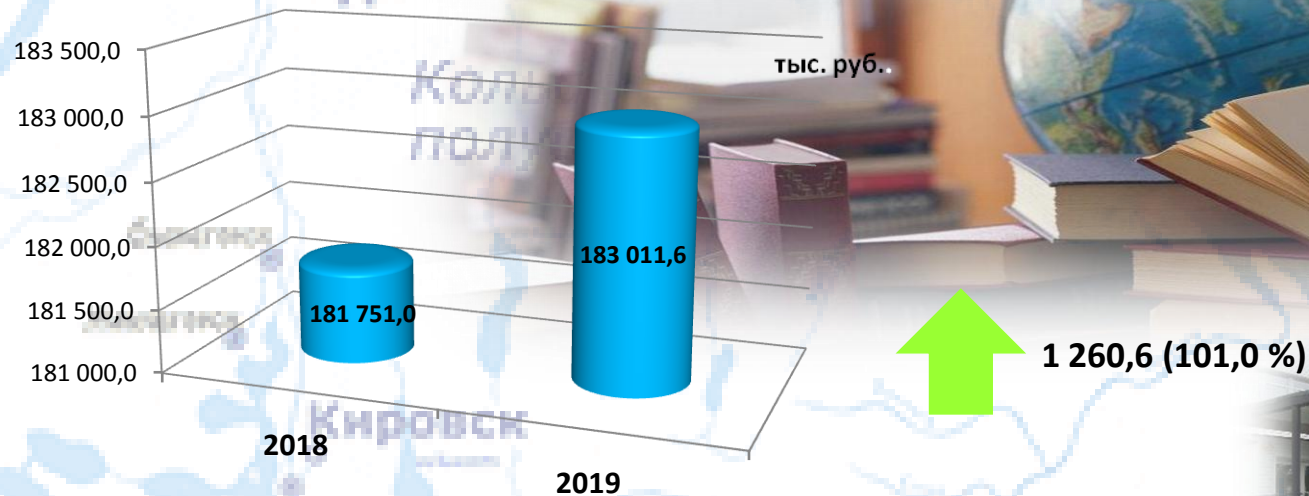
Кольский полуостров



↑ 55 (168,8 %)



Динамика и структура расходов по разделу «Образование»



■ 0701 "Дошкольное образование" (37,7%)

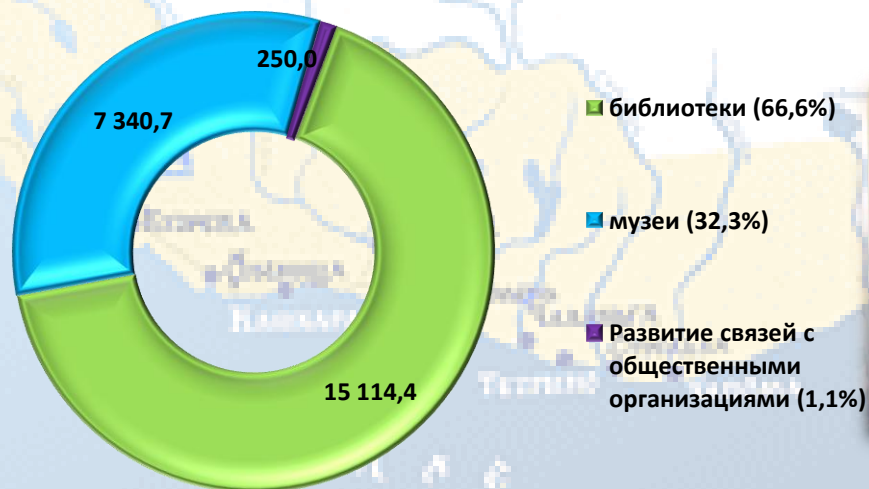
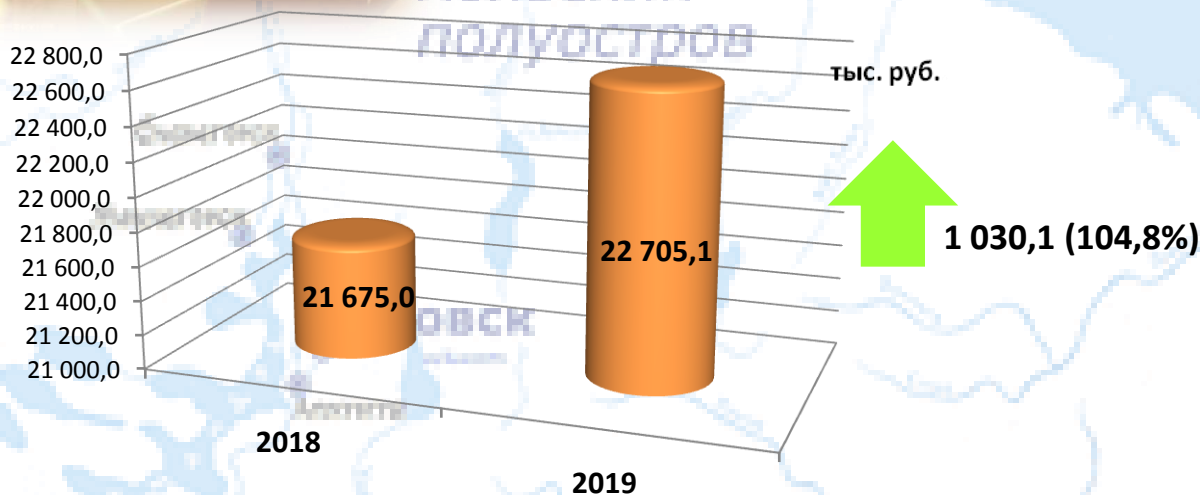
■ 0702 "Общее образование" (47,3%)

■ 0703 "Дополнительное образование детей" (13,6%)

■ 0707 "Молодежная политика и оздоровление детей" (1,4%)



Динамика и структура расходов по разделу «Культура»



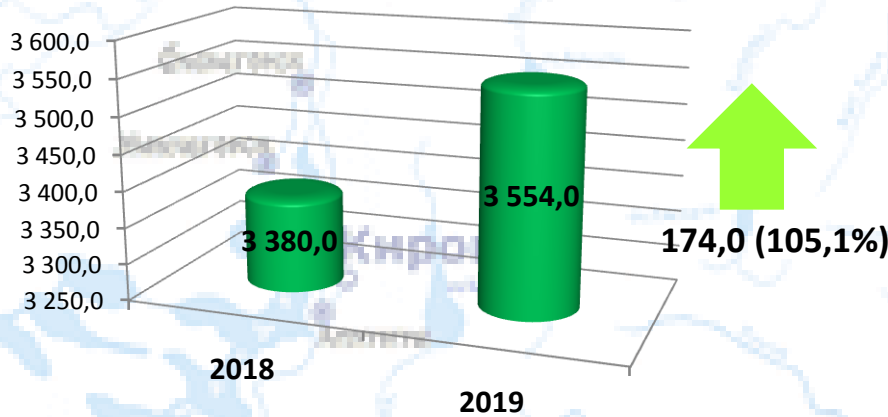


Расходы по разделам

Мурманск

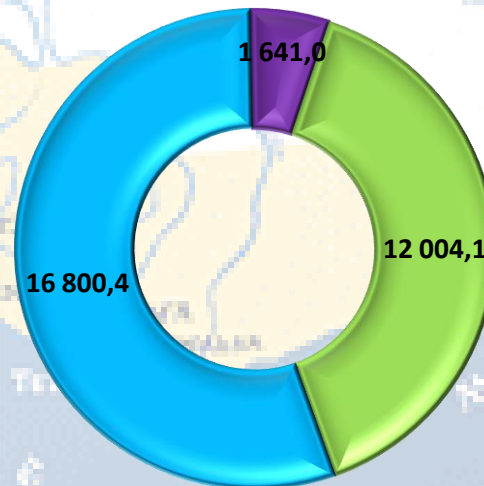
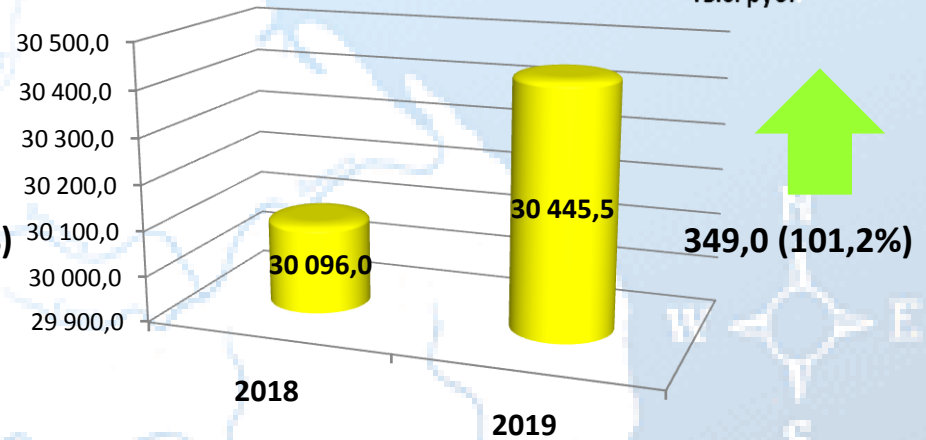
Здравоохранение

тыс. руб.



Социальная политика

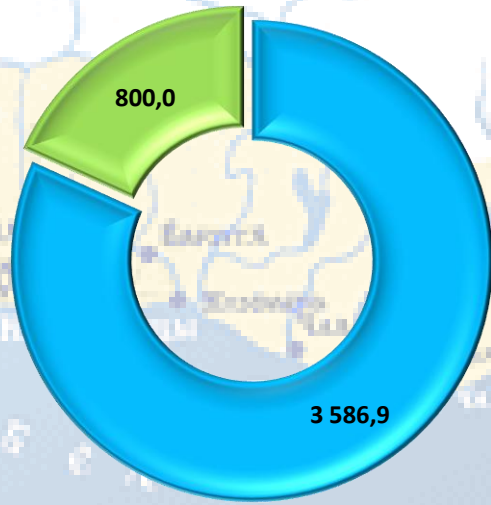
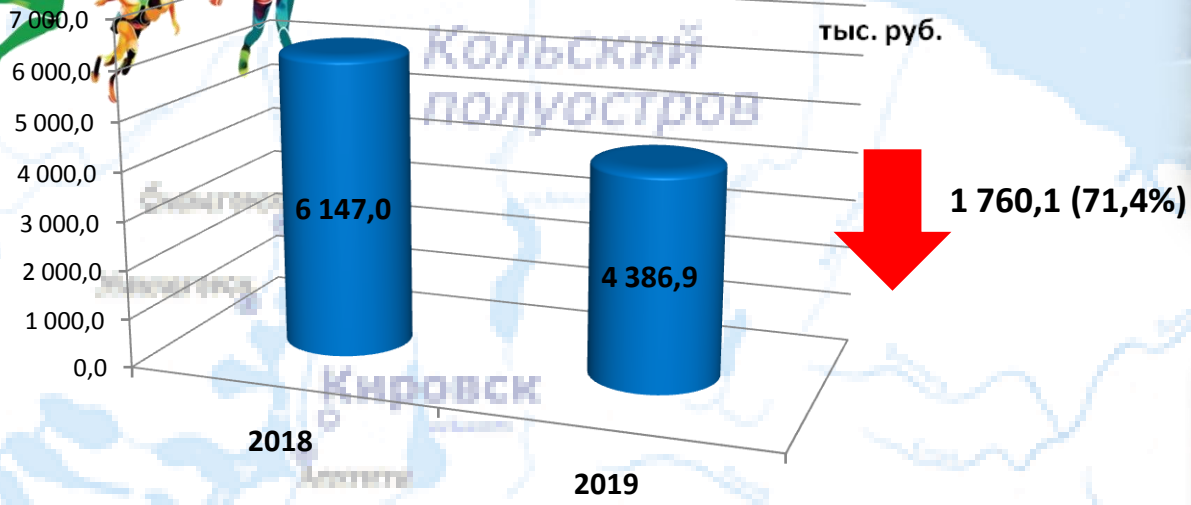
тыс. руб.



- 1001 "Пенсионное обеспечение" (5,4%)
- 1003 "Социальное обеспечение населения" (39,4%)
- 1004 "Охрана семьи и детства" (55,2%)



Динамика и структура расходов по разделу «Физическая культура и спорт»

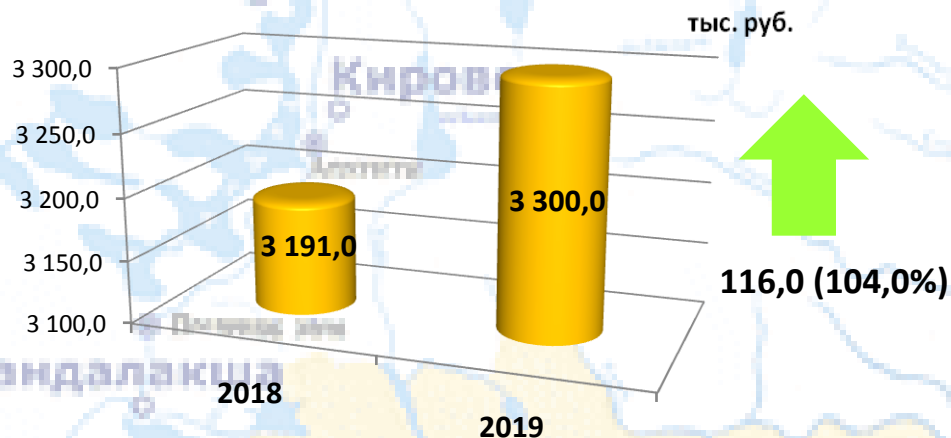


- 1101 "Физическая культура" (81,8%)
- 1105 "Другие вопросы в области физической культуры и спорта" (18,2%)

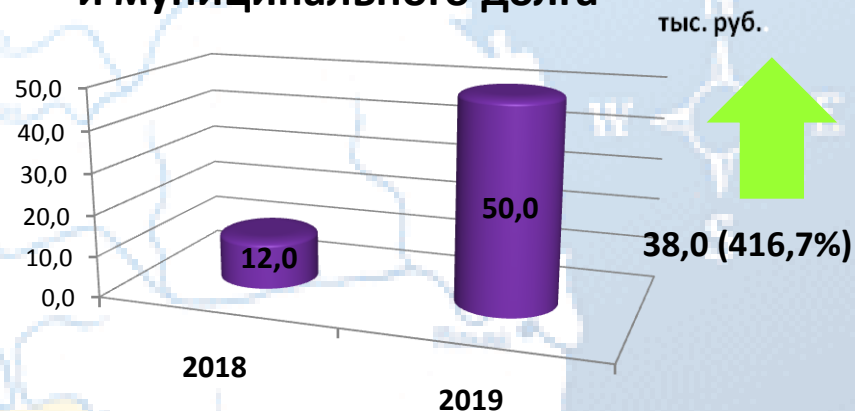


Расходы по разделам

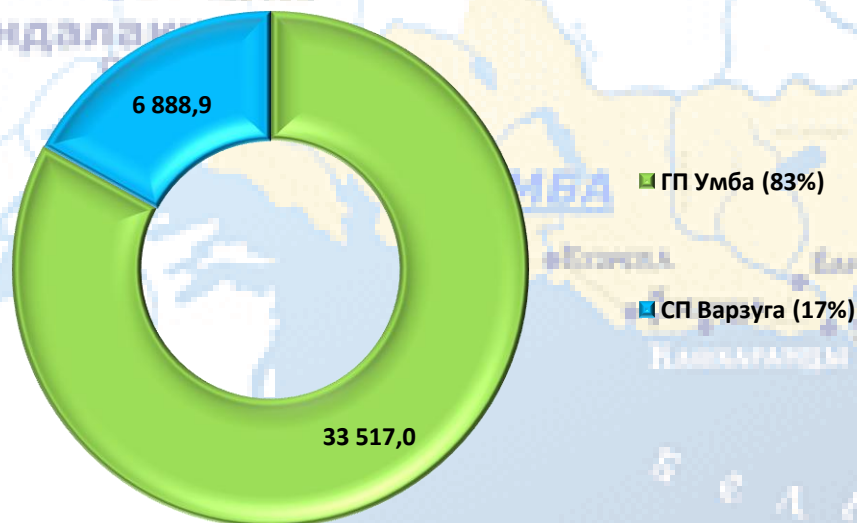
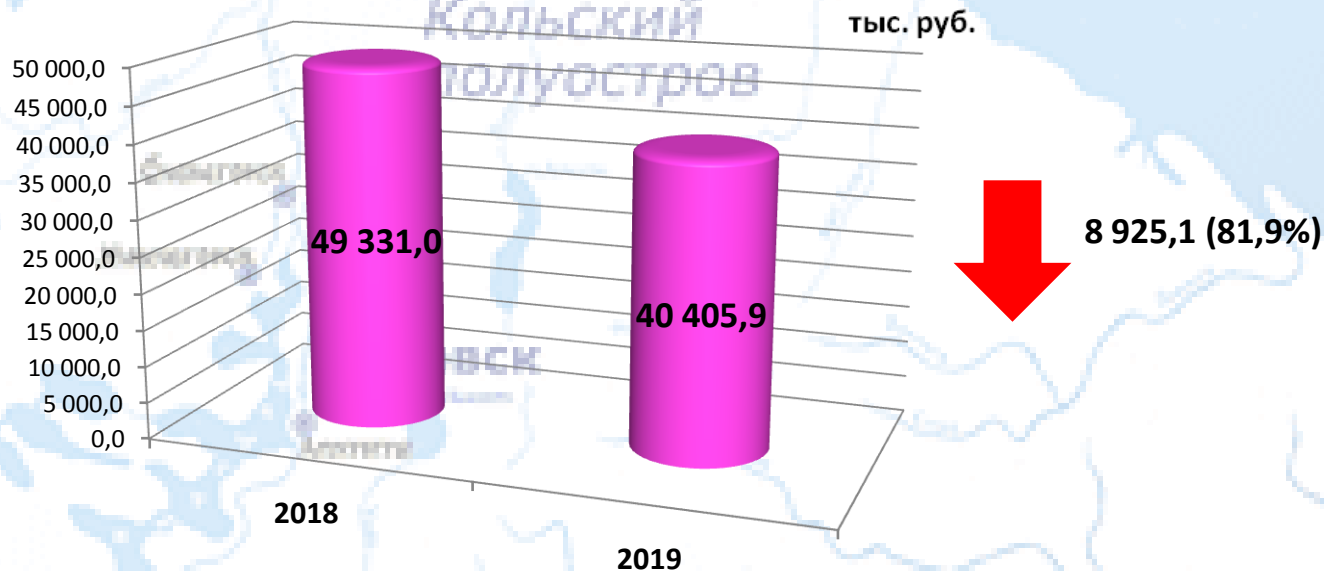
Средства массовой информации



Обслуживание государственного и муниципального долга



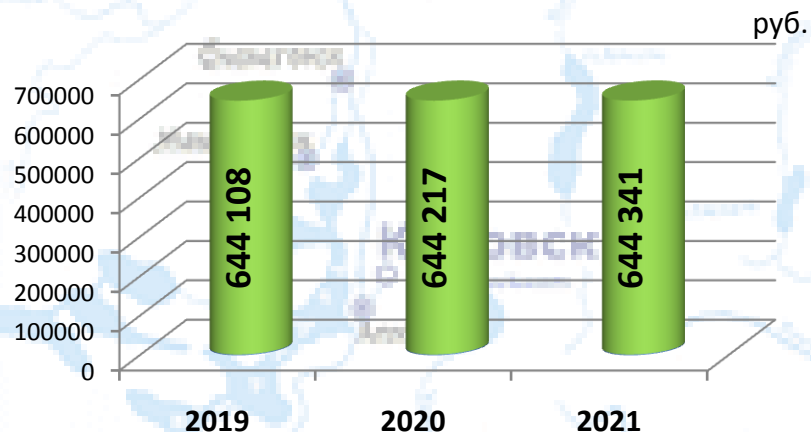
Динамика и структура расходов по разделу «Межбюджетные трансферты бюджетам субъектов Российской Федерации и муниципальных образований общего характера»



Муниципальная программа «Развитие конкурентно-способной экономики»

Цель: Поддержка и развитие реального сектора экономики

Ресурсное обеспечение реализации муниципальной программы:



Ключевые направления программы:



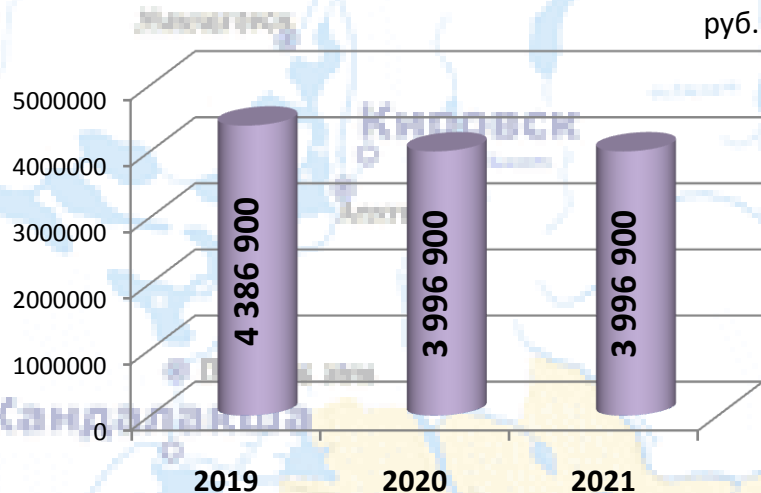
Сведения о целевых показателях программы:

показатель	2019 год	2020 год	2021 год
Количество проведенных обучающих семинаров с индивидуальными предпринимателями	1	1	1
Количество участников семинаров	10	10	10
Количество представителей МСП, принявших участие в выставках, ярмарках, семинарах, конференциях, деловых встречах	3	3	3
Тираж печатной продукции для субъектов МСП	100	100	100
Количество представителей МСП получивших грант в конкурсе бизнес-планов	2	3	3
Количество изготовленной печатной и сувенирной продукции	500	500	500
Количество проведенных мероприятий, направленных на развитие событийного туризма	7	7	7
Кол-во изготовленных информационных щитов	3	3	3

Муниципальная программа «Развитие физической культуры и спорта в Терском районе»

Цель: Формирование здорового образа жизни населения, развитие физической культуры и спорта

Ресурсное обеспечение реализации муниципальной программы:



Ключевые направления программы:

тыс.руб.

Организация и проведение районных и областных соревнований, участие команд в спортивных соревнованиях различного уровня.
500,0

Развитие инфраструктуры для занятия спортом.
300,0

Обеспечение муниципальных функций для развития сферы физической культуры и спорта в Терском районе
3 586,9

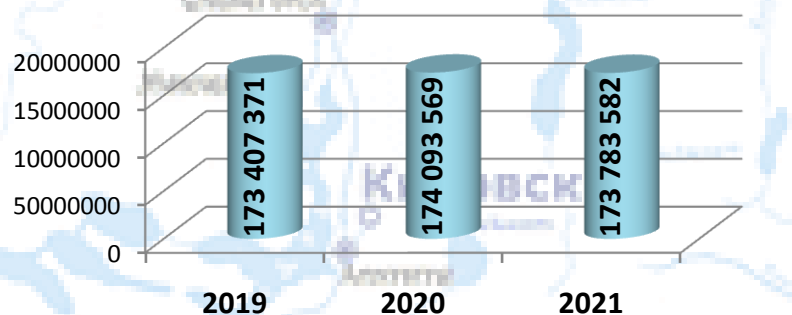
Сведения о целевых показателях программы:

показатель	2019	2020	2021
Количество проведенных районных и областных соревнований, участие команд в спортивных соревнованиях различного уровня.	67	67	74
Количество участников, принявших участие в районных и областных мероприятиях	1150	1200	1250

Муниципальная программа «Развитие образования»

Цель: Повышение доступности и качества образования

Ресурсное обеспечение реализации муниципальной программы:



Ключевые направления программы: тыс.руб.

- Модернизация образования Терского района
- Качественное и доступное дошкольное образование
- Качественное доступное общее и дополнительное образование
- Материально-техническое обеспечение образовательных учреждений

руб.

754,6

19 131,7

27 519,4

20,0

Сведения о целевых показателях программы:

показатель	2019	2020	2021
Охват детей дошкольным образованием	100	100	100
Охват общедоступным и бесплатным начальным общим, основным общим, средним общим, дополнительным образованием, в том числе детям-инвалидам в муниципальных образовательных учреждениях	100	100	100
Доля образовательных учреждений, соответствующих современным требованиям к организации учебного процесса	100	100	100
Обеспечение государственных гарантий реализации прав на получение общедоступного и бесплатного дошкольного, начального общего, основного общего, среднего общего образования	100	100	100
Доля образовательных учреждений, доступных для маломобильных групп населения, инвалидов %	20	40	40
Общее количество оздоровленных детей	286	288	289
Количество временно трудоустроенных несовершеннолетних граждан в учреждения и организации района	84	75	75

123 710,9

1 920,8

350,0

• Финансовое обеспечение образовательной деятельности

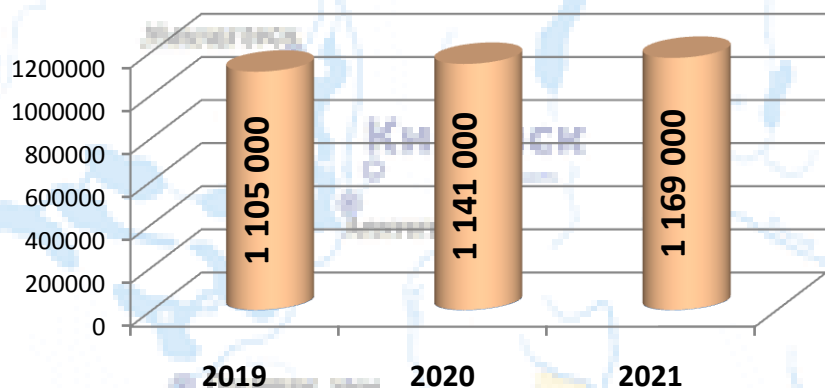
• Организация отдыха и оздоровления детей

• Мероприятия по временному трудоустройству несовершеннолетних граждан в возрасте от 14 до 18 лет

Муниципальная программа «Обеспечение безопасности и охрана окружающей среды»

Цель: Обеспечение безопасности населения и обеспечение экологической безопасности, улучшение состояния окружающей среды

Ресурсное обеспечение реализации муниципальной программы: руб.



Ключевые направления программы:



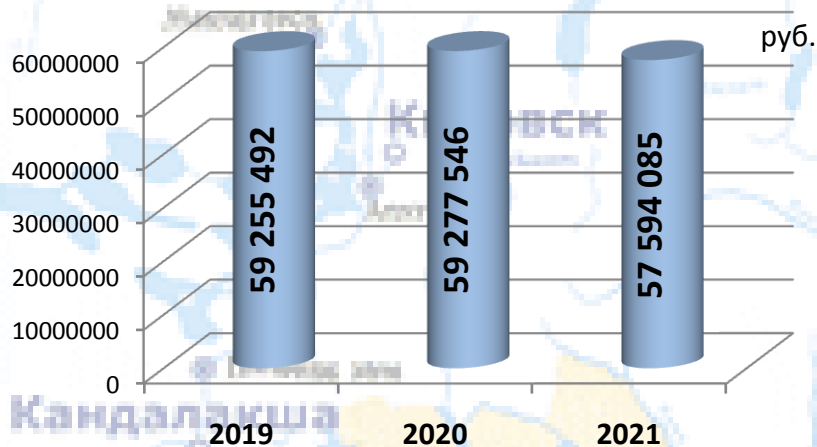
Сведения о целевых показателях программы:

показатель	2019	2020	2021
Количество мероприятий, направленных на профилактику правонарушений	17	17	17
Снижение площадей деградированных территорий, занятых несанкционированными свалками мусора	до 3,4	до 3,3	до 3,2
Количество утилизируемых ламп	44	125	125
Количество утилизируемой офисной техники	20	0	0

Муниципальная программа «Развитие культуры»

Цель: Создание условий для обеспечения творческого, культурного развития и патриотического воспитания, социального становления личности

Ресурсное обеспечение реализации муниципальной программы:



Сведения о целевых показателях программы:

показатель	2019	2020	2021
Количество ПСД, прошедших экспертизу	2	0	0
Количество посещений библиотек	57000	57000	57000
Количество обучающихся в учреждении дополнительного образования детей	70	70	70

показатель	2019	2020	2021
Количество проведенных экскурсий по экспозиционным залам и на комплексе наскальных изображений «Петроглифы Канозера», тематическим и озорным выставкам, временным выставкам	100	100	100
Количество проведенных культурно-массовых мероприятий	30	30	30
Количество граждан, получивших помощь в рамках мероприятий, направленных на улучшение жизненной ситуации	408	405	405
Количество лиц, получающих социальную поддержку в виде ЕЖКВ	190	188	188
Количество лиц, получающих социальную поддержку в виде ЕЖКВ	356	356	356
Количество проведенных мероприятий для детей и молодежи, в т.ч. для детей-инвалидов	23	23	23
Количество проведенных мероприятий патриотической и гражданской направленности	18	18	18
Количество проведенных мероприятий на поморскую тематику	7	7	7
Количество проведенных культурно-досуговых мероприятий для детей и молодежи	9	9	9
Количество проведенных мероприятий по поощрению талантливых и одаренных детей	2	2	2

Муниципальная программа «Развитие культуры»

г. Мурманск

тыс.руб.

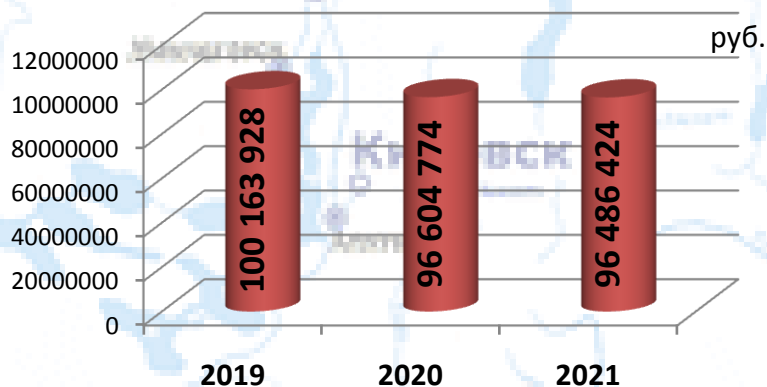
Ключевые направления программы:



Муниципальная программа «Развитие муниципального управления и гражданского общества»

Цель: Повышение эффективности муниципального управления и развитие институтов гражданского общества

Ресурсное обеспечение реализации муниципальной программы:



Сведения о целевых показателях программы:

показатель	2019	2020	2021
Количество территориальных зон ПЗЗ МО ГП Умба и МО СП Варзуга, внесенных в Единый государственный реестр недвижимости	200	0	0
Количество объектов муниципального имущества, в отношении которых проведена оценка рыночной стоимости	3	0	0
Количество объектов муниципальной недвижимости, для которых изготовлена техническая документация	1	0	0
Количество субъектов в отношении которых будет проводится аудит	1	1	1
Количество объектов муниципального специализированного жилого фонда, в отношении которых планируется произвести оплату	8	8	8
Объем закупки и доставки топлива и нефтепродуктов	198,4	0	0
Количество муниципальных служащих прошедших переподготовку и обучение	10	5	5
Количество муниципальных служащих прошедших обучение по технике безопасности	0	0	1
Количество муниципальных служащих, прошедших аттестацию	3	14	7
Количество муниципальных служащих, включенных в кадровый резерв	9	9	9
Доля читателей информации, освещающей деятельность органов местного самоуправления муниципального образования Терский район от общего числа жителей Терского района	42,7	42,7	42,7
Доля ОМСУ и муниципальных учреждений Терского района от общего количества ОМСУ и муниципальных учреждений Терского района, ведение бухгалтерского учета и отчетности которых передано МБУ ЦБУиО	94	94	94
Выполнение заявок на транспортное обслуживание	100	100	100
Количество сформированных земельных участков	12	0	0
Количество чертежей градостроительных планов земельных участков	100	0	0
Количество муниципальных образований, для которых разрабатываются местные нормативы градостроительного проектирования	2	0	0
Разработка проекта по внесению изменений в Генеральный план	2	0	0
Количество проектов по внесению изменений в Правила землепользования и застройки, ед.	2	0	0

Муниципальная программа «Развитие муниципального управления и гражданского общества»

Мурманск

тыс.руб.



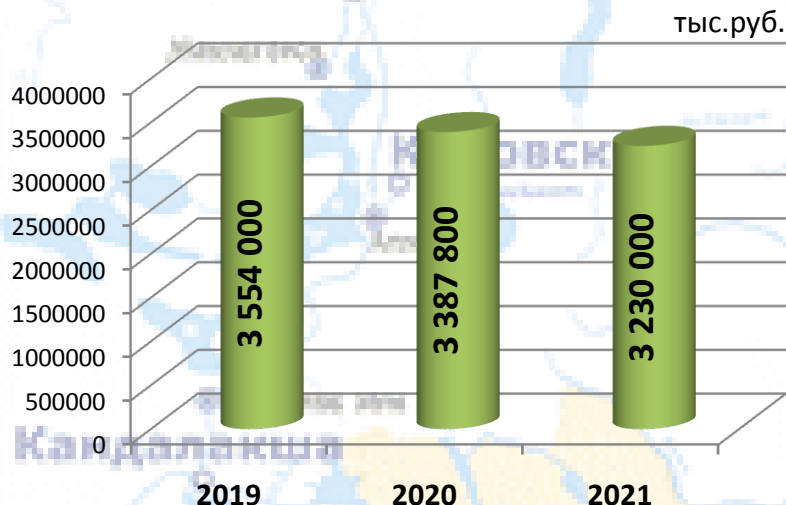
Кандала

Муниципальная программа «Создание условий для оказания медицинской помощи населению на территории Терского района»

Цель: Создание условий для оказания медицинской помощи населению на территории Терского района

Ресурсное обеспечение реализации муниципальной программы:

Ключевые направления программы:



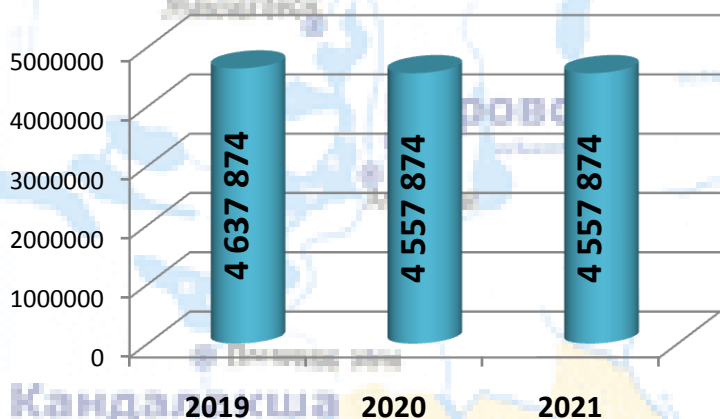
Сведения о целевых показателях программы:

показатель	2019	2020	2021
Количество привлеченных врачей	2	2	2
Количество граждан, получивших компенсацию	1 350	1 350	1 350

Муниципальная программа «Совершенствование единой дежурно-диспетчерской службы Терского района»

Цель: Совершенствование органа повседневного управления - единой дежурно-диспетчерской службы муниципальных образований Терского района

Ресурсное обеспечение реализации муниципальной программы:



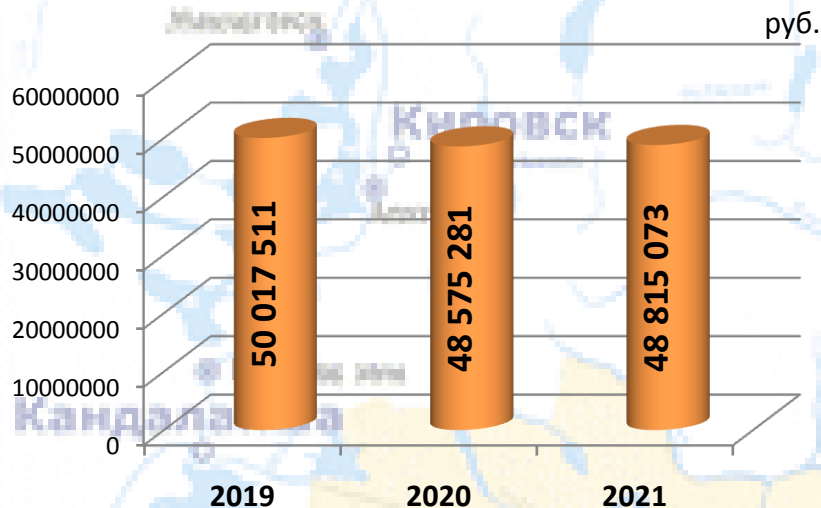
Ключевые направления программы:



Муниципальная программа «Управление муниципальными финансами, создание условий для эффективного, устойчивого управления муниципальными финансами»

Цель: Повышение эффективности бюджетных расходов

Ресурсное обеспечение реализации муниципальной программы:



Сведения о целевых показателях программы:

показатель	2019	2020	2021
Доля главных администраторов средств местного бюджета, имеющих итоговую оценку качества финансового менеджмента более 60 баллов	75,0	75,0	75,0
Отношение объема просроченной кредиторской задолженности местного бюджета и муниципальных учреждений к объему расходов местного бюджета	0,00	0,00	0,00
Отклонение исполнения местного бюджета по доходам без учета безвозмездных поступлений к первоначально утвержденному уровню	≥95	≥95	≥95
Объем просроченной кредиторской задолженности по выплате заработной платы за счет средств местного бюджета	0,0	0,0	0,0
Отклонение объема расходов бюджета в IV квартале от среднего объема расходов за I - III кварталы (без учета субсидий, субвенций и иных межбюджетных трансфертов, имеющих целевое назначение, поступивших из областного бюджета)	123,0	120,0	120,0
Выравнивание бюджетной обеспеченности муниципальных образований	100	100	100
Отношение дефицита бюджета муниципального образования Терский район к доходам без учета объема безвозмездных поступлений	≤5	≤5	≤5
Удельный вес расходов бюджета муниципального образования Терский район, формируемый в рамках программ, в общем расходе бюджета (за исключением расходов, осуществляемых за счет субвенций из областного бюджета)	≥80	≥80	≥80
Доля муниципальных учреждений, объем бюджетных ассигнований для которых на предоставление муниципальных услуг (выполнение работ) определен с учетом качества предоставления муниципальных услуг (выполнения работ)	100	100	100
Количество специалистов финансового контроля, повысивших квалификацию	1	0	0

Муниципальная программа «Управление муниципальными финансами, создание условий для эффективного, устойчивого управления муниципальными финансами»

50,0

- **Процентные платежи по муниципальному долгу**

49 547,5

- **Предоставление межбюджетных трансфертов бюджетам поселений**

400,0

- **Техническое и информационное обеспечение финансового органа**

20,0

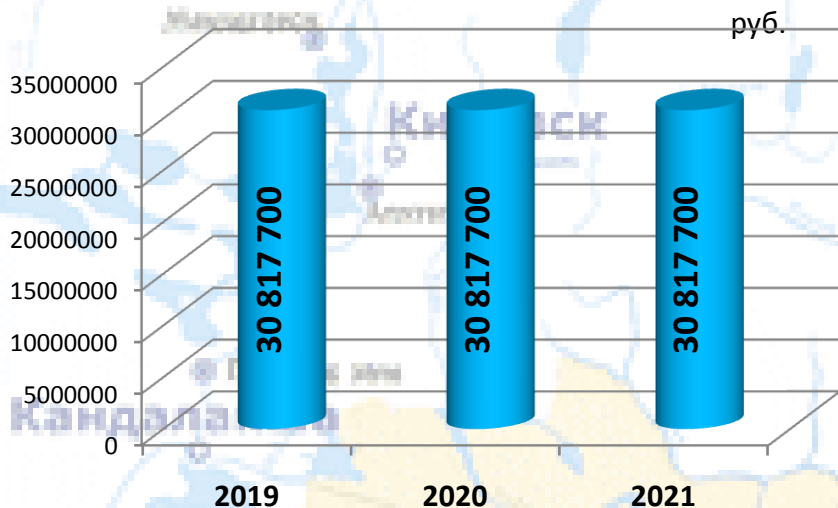
- **Развитие муниципального финансового контроля**



Муниципальная программа «Организация транспортного обслуживания населения на территории Терского района»

Цель: Обеспечение потребностей населения в транспортных услугах

Ресурсное обеспечение реализации муниципальной программы:



Ключевые направления программы:

тыс.руб.

Организация перевозок в сельском поселении Варзуга воздушным транспортом на социально-значимых маршрутах
30 447,7

Организация перевозок в сельском поселении Варзуга автомобильным транспортом на социально-значимых маршрутах
20,0

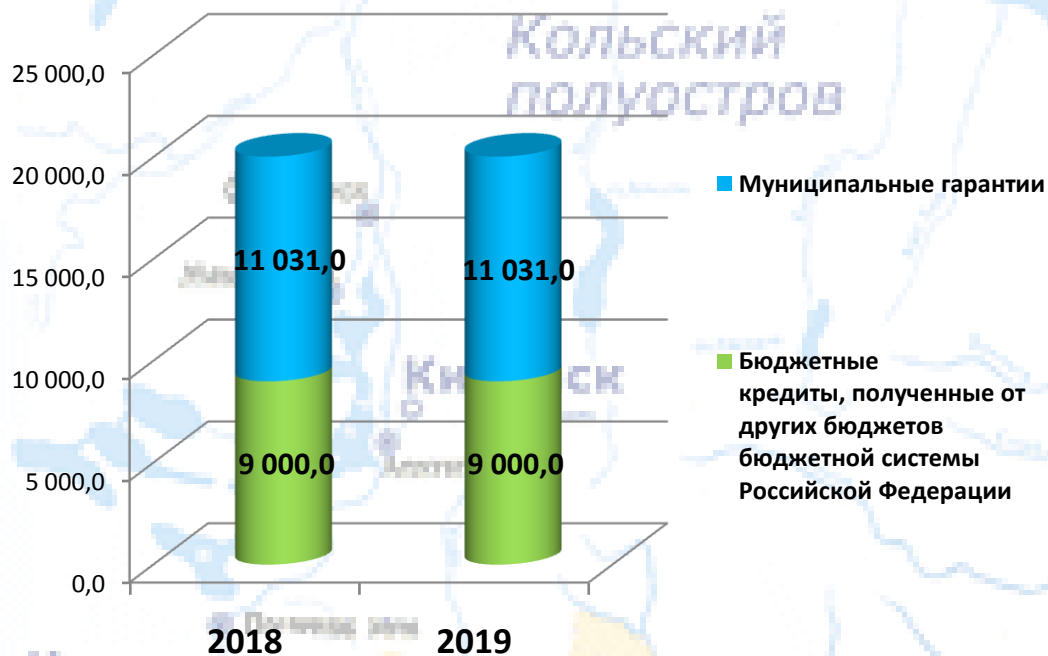
Организация перевозок в сельском поселении Варзуга водным транспортом на социально-значимых маршрутах
200,0

Организация доставки бытового газа для населения отдалённых сёл
150,0

Сведения о целевых показателях программы:

показатель	2019	2020	2021
Количество перевезенных пассажиров	13,7	13,7	13,7

Сведения о планируемых объёмах муниципального долга



Муниципальный долг по состоянию на 01.01.2019 года составил 20 031,0 тыс. руб.
Муниципальный долг по состоянию на 01.01.2020 года составил 20 031,0 тыс. руб.



Социально-значимые проекты муниципального образования Терский район на 2019 год

тыс. руб.

Наименование мероприятия	Срок ввода объектов в эксплуатацию	Объем финансирования за счёт областного бюджета	Объем софинансирования за счёт местного бюджета
Освещение спортивных объектов с элементами иллюминации	2019 год	851,0	300,0



Спасибо за внимание!

Контактная информация для обращения граждан:

Финансовый отдел администрации Терского района

адрес: Мурманская область, п.г.т. Умба, ул. Дзержинского, д. 42

тел. (815 59) 51401 факс (815 59) 51494

E-mail: Umbafinotd@com.mels.ru

официальный сайт Терского района

terskyrayon.gov-murman.ru