



**БЮДЖЕТ ДЛЯ ГРАЖДАН по проекту  
бюджета МО Терский район на 2020 год и  
плановый период 2021 и 2022 годов**

<http://terskyrayon.gov-murman.ru/>

# @ Что такое бюджет?

## БЮДЖЕТ

(от старонормандского *bougette* — кошель, сумка, кожаный мешок) — форма образования и расходования денежных средств, предназначенных для финансового обеспечения задач и функций государства и местного самоуправления

## Доходы бюджета

поступающие в бюджет денежные средства (налоги юридических и физических лиц, штрафы, административные платежи и сборы, финансовая помощь)

## Расходы бюджета

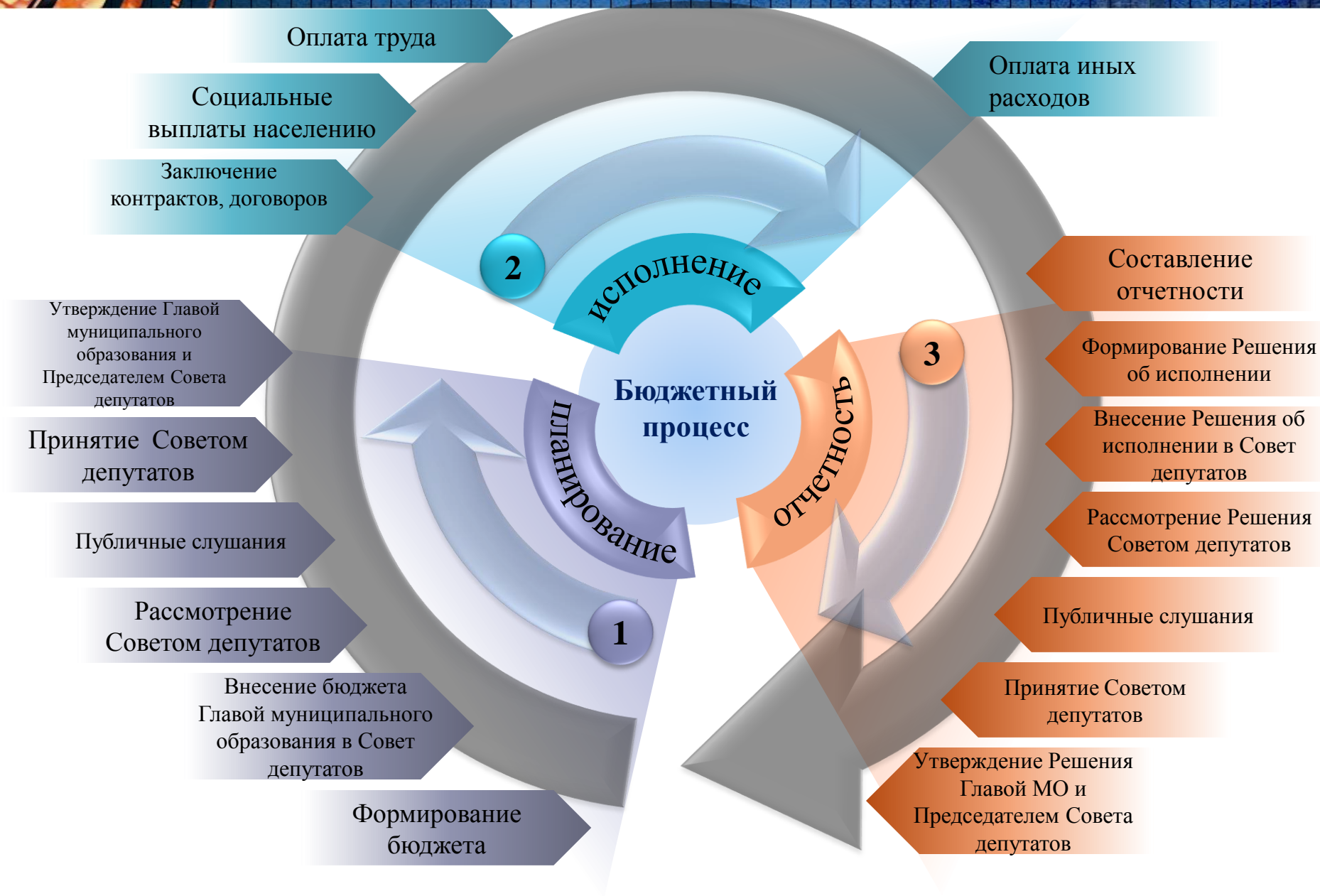
выплачиваемые из бюджета денежные средства (социальные выплаты населению, содержание муниципальных учреждений (образование, здравоохранение и другие), капитальное

Если расходная часть бюджета превышает доходную, то бюджет формируется с **дефицитом**  
Превышение доходов над расходами образует положительный остаток бюджета (**профицит**)

**Сбалансированность бюджета по доходам и расходам — основополагающее требование, предъявляемое к органам, составляющим и утверждающим бюджет**



# Этапы бюджетного процесса





# Гражданин, его участие в бюджетном процессе

Помогает формировать доходную часть бюджета (налог на доходы физических лиц)

**КАК НАЛОГОПЛАТЕЛЬЩИК**

**БЮДЖЕТ**

**КАК ПОЛУЧАТЕЛЬ СОЦИАЛЬНЫХ ГАРАНТИЙ**

Получает социальные гарантии - расходная часть бюджета

(образование, здравоохранение, социальные льготы и другие направления социальных



## Возможности влияния гражданина на состав бюджета

1

- Публичные обсуждения целевых программ муниципального образования Терский район (размещаются на сайте администрации Терского района)

2

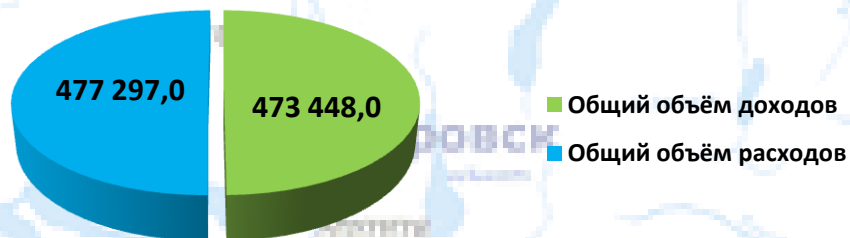
- Публичные слушания проекта Решения Совета депутатов Терского района об бюджете на очередной финансовый год (проходят в Совете депутатов Терского района ежегодно в декабре)

3

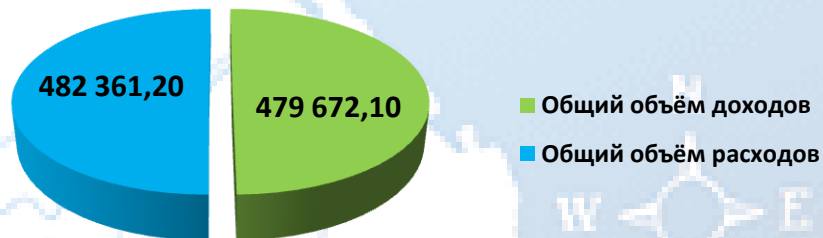
- Публичные слушания по проекту решения Совета депутатов об исполнении бюджета (проходят в Совете депутатов Терского района ежегодно в мае)

# Основные характеристики бюджета

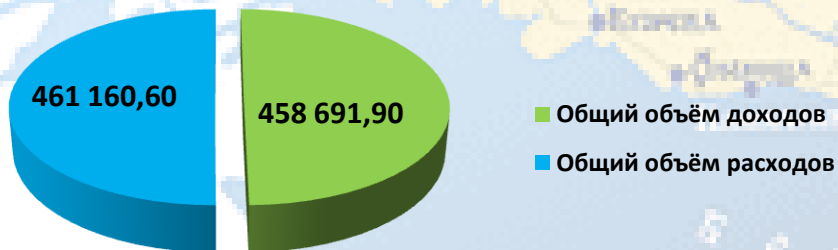
Ожидаемое исполнение за 2019 год



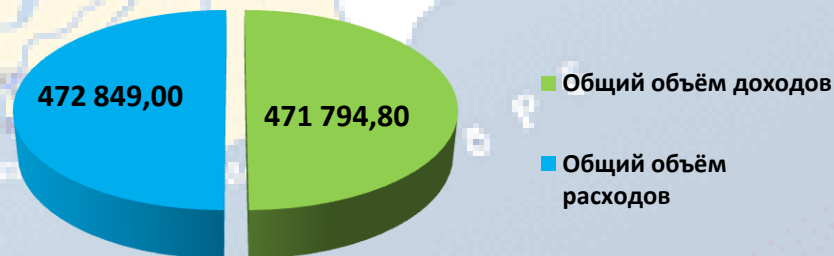
Проект 2020 год



Проект 2021 год



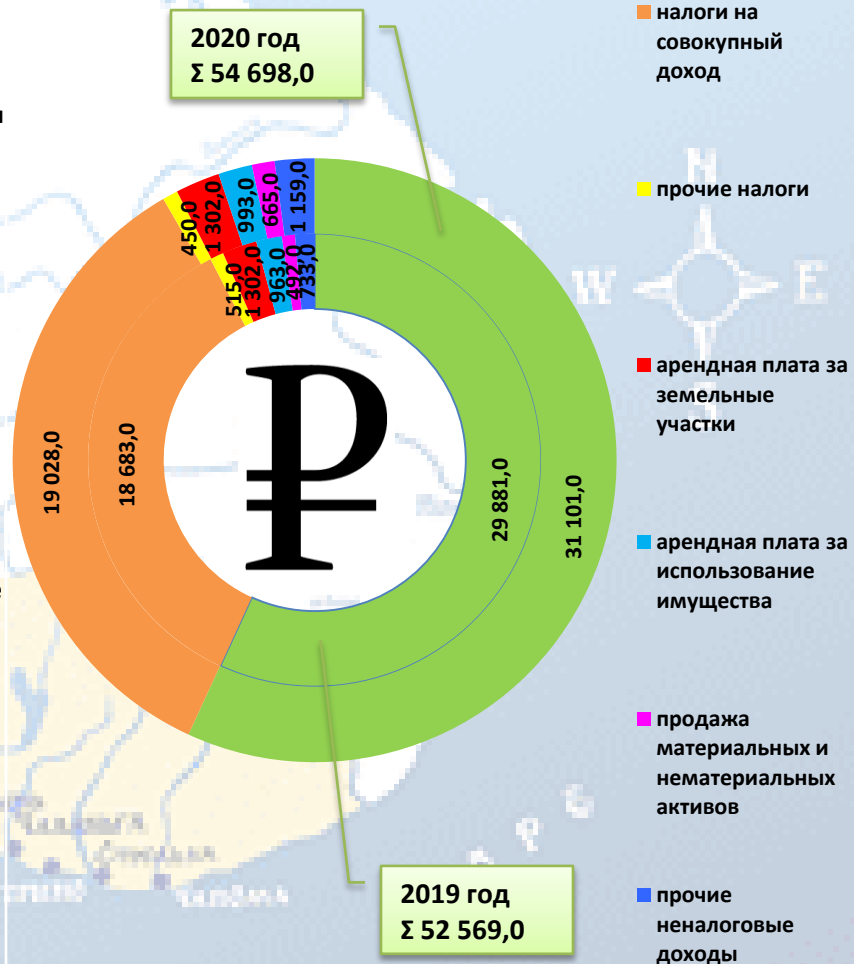
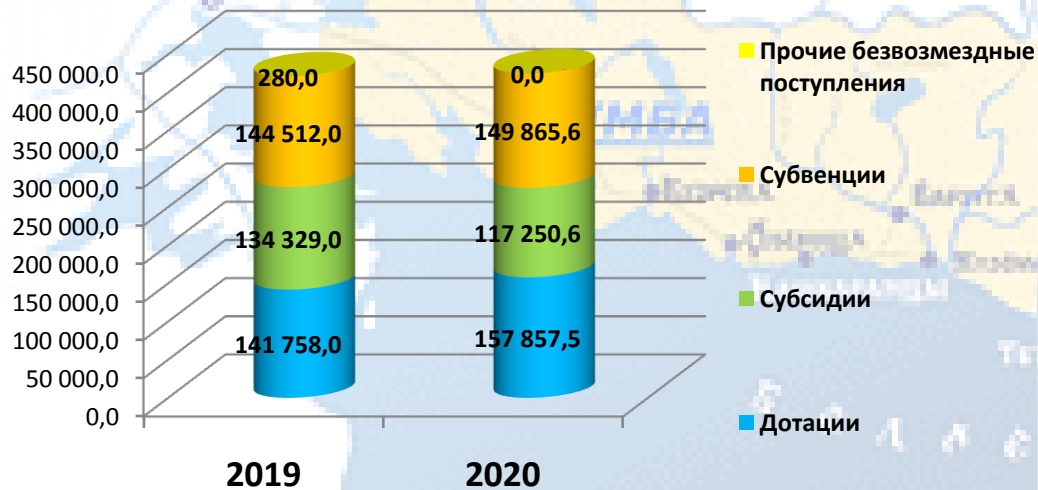
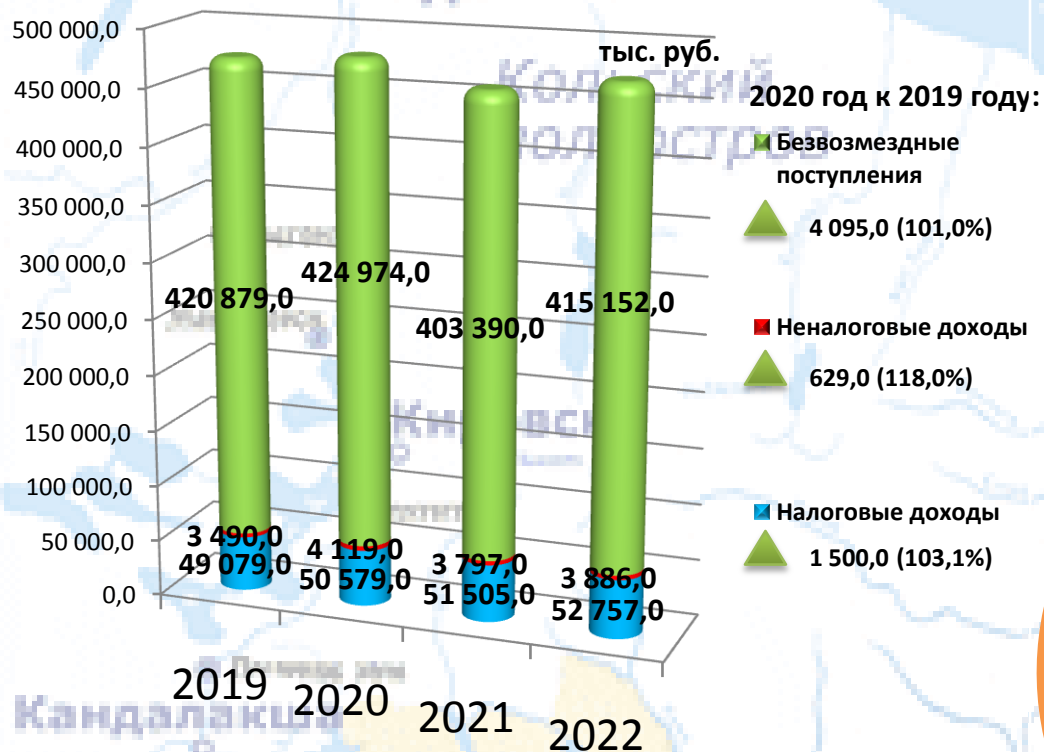
Проект 2022 год



# @ Доходная часть бюджета на 2020-2022 ГОДЫ

Наименование платежа	код бюджетной классификации	Плановые значения на 2020 год	Плановые значения на 2021 год	Плановые значения на 2022 год
<b>НАЛОГОВЫЕ И НЕНАЛОГОВЫЕ ДОХОДЫ</b>	<b>000 1 00 00000 00 0000 000</b>	<b>54 698 400,00</b>	<b>55 301 585,00</b>	<b>56 642 815,00</b>
<b>НАЛОГОВЫЕ ДОХОДЫ</b>		<b>50 579 000,00</b>	<b>51 505 000,00</b>	<b>52 757 000,00</b>
НАЛОГИ НА ПРИБЫЛЬ, ДОХОДЫ	000 1 01 00000 00 0000 000	31 101 000,00	32 346 000,00	33 640 000,00
НАЛОГИ НА СОВОКУПНЫЙ ДОХОД	000 1 05 00000 00 0000 000	19 028 000,00	18 709 000,00	18 667 000,00
ГОСУДАРСТВЕННАЯ ПОШЛИНА, СБОРЫ	000 1 08 00000 00 0000 000	450 000,00	450 000,00	450 000,00
<b>НЕНАЛОГОВЫЕ ДОХОДЫ</b>		<b>4 119 400,00</b>	<b>3 796 585,00</b>	<b>3 885 815,00</b>
ДОХОДЫ ОТ ИСПОЛЬЗОВАНИЯ ИМУЩЕСТВА, НАХОДЯЩЕГОСЯ В ГОСУДАРСТВЕННОЙ И МУНИЦИПАЛЬНОЙ СОБСТВЕННОСТИ	000 1 11 00000 00 0000 000	2 295 100,00	<b>2 334 885,00</b>	<b>2 376 215,00</b>
ПЛАТЕЖИ ПРИ ПОЛЬЗОВАНИИ ПРИРОДНЫМИ РЕСУРСАМИ	000 1 12 00000 00 0000 000	1 159 300,00	<b>1 198 700,00</b>	<b>1 246 600,00</b>
ДОХОДЫ ОТ ПРОДАЖИ МАТЕРИАЛЬНЫХ И НЕМАТЕРИАЛЬНЫХ АКТИВОВ	000 1 14 00000 00 0000 000	665 000,00	<b>263 000,00</b>	<b>263 000,00</b>
ШТРАФЫ, САНКЦИИ, ВОЗМЕЩЕНИЕ УЩЕРБА	000 1 16 00000 00 0000 000	0,00	<b>0,00</b>	<b>0,00</b>
<b>БЕЗВОЗМЕЗДНЫЕ ПОСТУПЛЕНИЯ</b>	<b>000 2 00 00000 00 0000 000</b>	<b>424 973 723,30</b>	<b>403 390 298,61</b>	<b>415 151 998,80</b>
БЕЗВОЗМЕЗДНЫЕ ПОСТУПЛЕНИЯ ОТ ДРУГИХ БЮДЖЕТОВ БЮДЖЕТНОЙ СИСТЕМЫ РОССИЙСКОЙ ФЕДЕРАЦИИ	000 2 02 00000 00 0000 000	424 973 723,30	403 390 298,61	415 151 998,80
<i>Дотации бюджетам субъектов Российской Федерации и муниципальных образований</i>	<i>000 2 02 01000 00 0000 151</i>	<b>157 857 481,00</b>	<b>147 922 439,00</b>	<b>155 041 156,00</b>
<i>Субсидии бюджетам бюджетной системы Российской Федерации (межбюджетные субсидии)</i>	<i>000 2 02 02000 00 0000 151</i>	<b>117 250 578,30</b>	<b>103 380 864,34</b>	<b>103 501 445,34</b>
<i>Субвенции бюджетам субъектов Российской Федерации муниципальных образований</i>	<i>000 2 02 03000 00 0000 151</i>	<b>149 865 664,00</b>	<b>152 086 995,27</b>	<b>156 609 397,46</b>
<i>Иные межбюджетные трансферты</i>	<i>000 2 02 04000 00 0000 151</i>	0,00	0,00	0,00
Доходы бюджетов бюджетной системы Российской Федерации от возврата остатков субсидий, субвенций и иных межбюджетных трансфертов, имеющих целевое назначение, прошлых лет	000 2 1800000 00 0000 000	0,00	0,00	0,00
Возврат остатков субсидий, субвенций и иных межбюджетных трансфертов, имеющих целевое назначение, прошлых лет	000 2 1900000 00 0000 000	0,00	0,00	0,00
<b>Всего доходов</b>		<b>479 672 123,30</b>	<b>458 691 883,61</b>	<b>471 794 813,80</b>

# Доходы бюджета



# Основные направления бюджетной политики



Необходимости безусловного включения в проект решения объемов бюджетных ассигнований, направленных на реализацию национальных проектов (программ), приоритетных региональных проектов



Уменьшения объемов бюджетных ассигнований по прекращающимся расходным обязательствам ограниченного срока действия, в том числе в связи с уменьшением контингента получателей




Увеличения бюджетных ассигнований на индексацию расходов на оплату коммунальных услуг с 01.01.2020 - 3,9 %, с 01.01.2021 – 4,0 %, с 01.01.2022 – 3,9%



Увеличения бюджетных ассигнований на индексацию расходов на оплату труда работников муниципальных органов и муниципальных учреждений в соответствии с прогнозным уровнем инфляции и достижение целевых значений показателей заработной платы отдельных категорий работников, установленных указами Президента Российской Федерации, с учетом допустимого отклонения уровня средней заработной платы соответствующей категории работников бюджетной сферы от целевого ориентира по итогам года не более 5 %



Изменения предельной базы для исчисления страховых взносов на обязательное пенсионное страхование и предельной величины базы для исчисления страховых взносов на обязательное социальное страхование на случай временной нетрудоспособности и в связи с материнством с учетом положений статьи 421 Налогового кодекса Российской Федерации в 2020 – 2022 годах: ФСС – 902 000 рублей, ПФР – 1 280 000 рублей







# Расходы бюджета на 2020-2022 годы

	Раздел	Подраздел	Плановые значения на 2020 год	Плановые значения на 2021 год	Плановые значения на 2022 год
Общегосударственные вопросы	01		86 754 412,00	85 643 272,97	85 645 778,16
Функционирование высшего должностного лица субъекта Российской Федерации и муниципального образования	01	02	1 920 000,00	1 955 200,00	1 995 200,00
Функционирование законодательных (представительных) органов государственной власти и представительных органов муниципальных образований	01	03	2 217 000,00	2 280 000,00	2 280 000,00
Функционирование Правительства Российской Федерации, высших исполнительных органов государственной власти субъектов Российской Федерации, местных администраций	01	04	34 874 570,00	35 354 912,00	35 299 243,00
Судебная система	01	05	571,00	615,27	5 618,46
Обеспечение деятельности финансовых, налоговых и таможенных органов и органов финансового (финансово-бюджетного) надзора	01	06	1 395 000,00	1 441 880,00	1 421 880,00
Резервные фонды	01	11	100 000,00	100 000,00	100 000,00
Другие общегосударственные вопросы	01	13	46 247 271,00	44 510 665,70	44 543 836,70
Национальная оборона	02		0,00	0,00	0,00
Мобилизационная и вневойсковая подготовка	02	03	0,00	0,00	0,00
Национальная безопасность и правоохранительная деятельность	03		6 681 763,00	6 537 488,00	6 527 654,00
Органы юстиции	03	04	1 611 073,00	1 466 798,00	1 456 964,00
Защита населения и территории от чрезвычайных ситуаций природного и техногенного характера, гражданская оборона	03	09	5 070 690,00	5 070 690,00	5 070 690,00
Национальная экономика	04		52 193 394,39	50 534 256,39	50 534 461,39
Топливо-энергетический комплекс	04	02	16 889 661,30	16 889 661,30	16 889 661,30
Сельское хозяйство и рыболовство	04	05	200 000,00	200 000,00	200 000,00
Транспорт	04	08	30 919 677,48	30 919 677,48	30 919 677,48
Связь и информатика	04	10	2 954 106,61	1 904 806,61	1 904 806,61
Другие вопросы в области национальной экономики	04	12	1 229 949,00	620 111,00	620 316,00
Жилищно-коммунальное хозяйство	05		3 232 251,26	1 732 251,26	1 732 251,26
Жилищное хозяйство	05	01	891 085,91	891 085,91	891 085,91
Коммунальное хозяйство	05	02	741 165,35	541 165,35	541 165,35
Благоустройство	05	03	200 000,00	200 000,00	200 000,00
Другие вопросы в области жилищно-коммунального хозяйства	05	05	1 400 000,00	100 000,00	100 000,00
Охрана окружающей среды	06		340 000,00	100 000,00	1 100 000,00
Охрана объектов растительного и животного мира и среды их обитания	06	03	340 000,00	100 000,00	1 100 000,00



# Расходы бюджета на 2020-2022 годы

	Раздел	Подраздел	Плановые значения на 2020 год	Плановые значения на 2021 год	Плановые значения на 2022 год
Образование	07		212 614 436,48	200 662 189,00	208 302 789,00
Дошкольное образование	07	01	78 306 500,00	79 488 200,00	80 823 200,00
Общее образование	07	02	104 830 092,48	92 050 145,00	95 989 745,00
Дополнительное образование детей	07	03	26 840 300,00	26 486 300,00	28 852 300,00
Молодежная политика и оздоровление детей	07	07	2 637 544,00	2 637 544,00	2 637 544,00
Культура и кинематография	08		26 865 000,00	26 565 001,00	27 965 001,00
Культура	08	01	26 865 000,00	26 565 001,00	27 965 001,00
Здравоохранение	09	00	4 730 000,00	4 730 000,00	4 730 000,00
Другие вопросы в области здравоохранения	09	09	4 730 000,00	4 730 000,00	4 730 000,00
Социальная политика	10		32 227 853,00	30 894 353,00	31 843 081,00
Пенсионное обеспечение	10	01	1 707 000,00	1 707 000,00	1 900 000,00
Социальное обеспечение населения	10	03	12 036 253,00	12 038 653,00	12 038 653,00
Охрана семьи и детства	10	04	18 484 600,00	17 148 700,00	17 904 428,00
Физическая культура и спорт	11		6 188 000,00	5 300 000,00	5 718 000,00
Физическая культура	11	01	4 988 000,00	4 800 000,00	5 018 000,00
Другие вопросы в области физической культуры и спорта	11	05	1 200 000,00	500 000,00	700 000,00
Средства массовой информации	12		4 573 922,00	4 400 000,00	4 573 922,00
Периодическая печать и издательства	12	02	4 573 922,00	4 400 000,00	4 573 922,00
Обслуживание государственного и муниципального долга	13		15 000,00	15 000,00	15 000,00
Обслуживание государственного внутреннего и муниципального долга	13	01	15 000,00	15 000,00	15 000,00
Межбюджетные трансферты общего характера бюджетам субъектов Российской Федерации и муниципальных образований	14	00	45 945 140,00	44 046 779,00	44 161 060,00
Дотации на выравнивание бюджетной обеспеченности субъектов Российской Федерации и муниципальных образований	14	01	40 092 950,00	38 194 588,00	38 308 869,00
Прочие межбюджетные трансферты общего характера	14	03	5 852 190,00	5 852 191,00	5 852 191,00
<b>ВСЕГО</b>			<b>482 361 172,13</b>	<b>461 160 590,62</b>	<b>472 848 997,81</b>

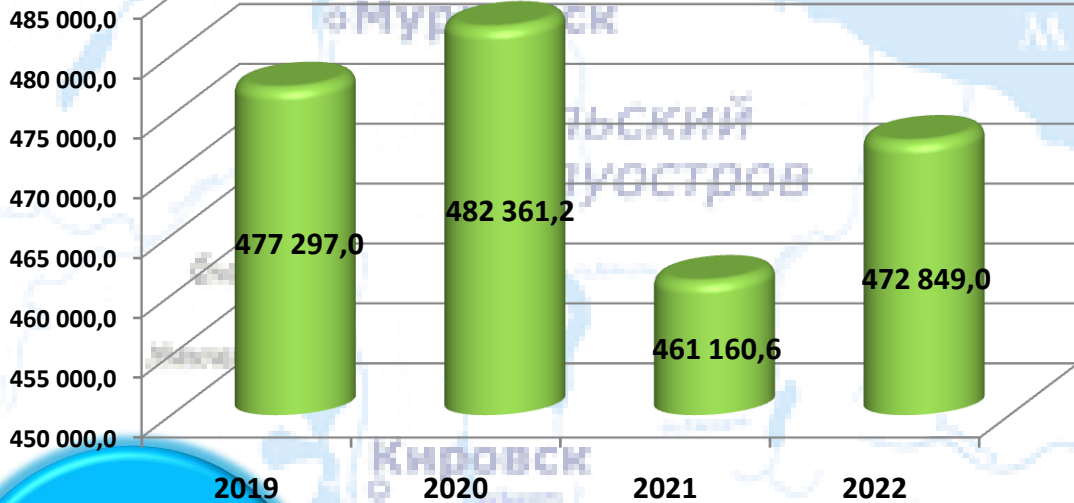
# Расходы бюджета в рамках программ на 2020-2022 годы

№ п/п	Программа	подпрограммы	Наименование муниципальной программ, подпрограммы,	Плановые значения в 2020 году	Плановые значения в 2021 году	Плановые значения в 2022 году
1	70		Развитие конкурентно-способной экономики	994 949,00	515 111,00	515 316,00
	70	1	Развитие малого и среднего предпринимательства, стимулирование инноваций в муниципальном образовании Терский район	154 949,00	75 111,00	75 316,00
	70	2	Развитие сельского хозяйства Терского района Мурманской области	200 000,00	200 000,00	200 000,00
	70	3	Развитие туризма в Терском районе	640 000,00	240 000,00	240 000,00
2	71		Развитие физической культуры и спорта в Терском районе	6 188 000,00	5 300 000,00	5 718 000,00
3	72		Развитие образования	203 392 857,48	191 710 610,00	198 281 210,00
	72	1	Развитие образования в Терском районе	201 191 213,48	189 508 966,00	196 079 566,00
	72	2	Организация отдыха, оздоровления и занятости детей и молодежи Терского района	2 201 644,00	2 201 644,00	2 201 644,00
4	73		Обеспечение безопасности проживания и охрана окружающей среды	63 262 153,00	1 135 000,00	2 174 000,00
	73	1	Оптимизация управления отходами производства и потребления в Терском районе	100 000,00	100 000,00	1 100 000,00
	73	2	Профилактика правонарушений	37 362 000,00	1 035 000,00	1 074 000,00
5	74		Развитие культуры	63 262 153,00	61 289 854,00	64 433 282,00
	74	1	Модернизация учреждений культуры, искусства, образования в сфере культуры и искусства и создание условий для расширения доступности услуг культуры» на 2014 - 2016 годы	100 000,00	0,00	100 000,00
	74	2	Сохранение и развитие культуры муниципального образования Терский район	37 362 000,00	36 892 001,00	39 262 001,00
	74	3	Поддержка семьи и гражданской активности населения в Терском районе	25 124 253,00	23 721 953,00	24 395 381,00
	74	4	Дети и молодёжь Терского района	375 900,00	375 900,00	375 900,00
	74	5	Поддержка социально-ориентированных некоммерческих организаций в Терском районе	300 000,00	300 000,00	300 000,00

# Расходы бюджета в рамках программ на 2020-2022 годы

№ п/п	Программа	подпрограммы	Наименование муниципальной программ, подпрограммы,	Плановые значения в 2020 году	Плановые значения в 2021 году	Плановые значения в 2022 году
6	75		Развитие муниципального управления и гражданского общества	114 348 626,17	110 332 710,14	110 715 603,33
	75	1	Регулирование земельных отношений на территории муниципального образования Терский район	1 108 634,71	958 634,71	958 634,71
	75	2	Создание условий для эффективного использования муниципального имущества муниципального образования Терский район	637 451,20	397 451,20	397 451,20
	75	3	Энергосбережение и повышение энергоэффективности в муниципальном образовании Терский район Мурманской области	19 030 826,65	17 530 826,65	17 530 826,65
	75	4	Формирование квалифицированного кадрового состава муниципальной службы на территории муниципального образования Терский район	80 000,00	80 000,00	80 000,00
	75	5	Развитие информационного общества, создание системы «Электронный муниципалитет» в муниципальном образовании Терский район	2 454 106,61	1 604 806,61	1 604 806,61
	75	6	Информирование населения о деятельности органов местного самоуправления муниципального образования Терский район	4 573 922,00	4 400 000,00	4 573 922,00
75	7	Обслуживание деятельности органов местного самоуправления и муниципальных учреждений Терского района	86 463 685,00	85 360 990,97	85 569 962,16	
7	76		Создание условий для оказания медицинской помощи населению на территории Терского района	4 730 000,00	4 730 000,00	4 730 000,00
8	77		Совершенствование единой дежурно-диспетчерской службы ЕДДС Терского района	5 070 690,00	5 070 690,00	5 070 690,00
9	78		Управление муниципальными финансами, создание условий для эффективного, устойчивого управления муниципальными финансами муниципального образования Терский район	46 480 140,00	44 381 779,00	44 496 060,00
	78	1	Совершенствование финансовой и бюджетной политики	45 960 140,00	44 081 779,00	44 196 060,00
	78	2	Повышение эффективности бюджетных расходов муниципального образования Терский район	520 000,00	300 000,00	300 000,00
10	79		Организация транспортного обслуживания населения на территории Терского района Мурманской области	30 917 756,48	30 917 756,48	30 917 756,48
<b>ВСЕГО по муниципальным программам</b>				<b>476 729 172,13</b>	<b>455 383 510,62</b>	<b>467 051 917,81</b>

# Расходы бюджета в 2020 году



Обслуживание муниципального долга 15,0 (0,0%)

Охрана окружающей среды 340,0 (0,1%)

Жилищно-коммунальное хозяйство 3 232,3 (0,6%)

Средства массовой информации 4 573,9 (1,0%)

Здравоохранение 4 730,0 (1,0%)

Физическая культура и спорт 6 188,0 (1,3%)

6 681,8  
Национальная  
безопасность и  
правоохранительная  
деятельность  
(1,4%)

26 865,0  
Культура  
(5,5%)

32 227,9  
Социальная  
политика  
(6,7%)

45 945,1  
Межбюджетные  
трансферты  
(9,5%)

52 193,4  
Национальная  
экономика  
(10,8%)

86 754,4  
Общегосударственные  
вопросы  
(18,0%)

212 614,4  
Образование  
(44,1%)

2020 год к 2019 году:

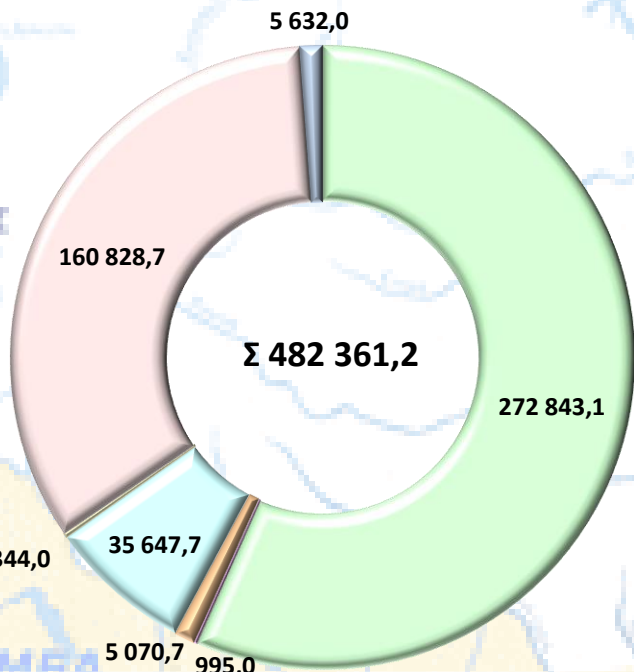
↑ 5 064,2 (101,1%)

# Расходы бюджета по направлениям деятельности в 2020 году

<b>Повышение эффективности муниципального управления</b>	
МП «Развитие муниципального управления и гражданского общества»	114 348,6
МП «Управление муниципальными финансами, создание условий для эффективного, устойчивого управления муниципальными финансами муниципального образования Терский район»	46 480,1

<b>Непрограммная деятельность</b>
5 632,0

<b>Развитие и повышение качества человеческого капитала</b>	
МП «Развитие физической культуры и спорта в Терском районе»	6 188,0
МП «Развитие образования»	203 392,9
МП «Развитие культуры»	63 262,2



<b>Обеспечение комфортных условий для жизнедеятельности</b>	
МП «Создание условий для оказания медицинской помощи населению на территории Терского района»	4 730,0
МП "Организация транспортного обслуживания населения на территории Терского района Мурманской области	30 917,7

<b>Обеспечение благоприятной окружающей среды</b>	
МП «Обеспечение безопасности проживания и охрана окружающей среды»	1 344,0

<b>Повышение безопасности населения</b>	
МП «Совершенствование единой дежурно-диспетчерской службы ЕДДС Терского района»	5 070,7

<b>Обеспечение экономического роста, развития и модернизации</b>	
МП «Развитие конкурентно-способной экономики»	995,0

# Прогноз социально-экономического развития муниципального образования Терский район на 2020 год и на плановый период до 2022 года

Показатели	Единица измерения	Отчет		Оценка	Прогноз					
		2017 г.	2018г.	2019г.	2020 г.		2021 г.		2022 г.	
					1-й вариант	2-й вариант	1-й вариант	2-й вариант	1-й вариант	2-й вариант
<b>1. Демографические показатели</b>										
Численность населения (среднегодовая) - всего	тыс. человек	5,29	5,20	5,20	5,10	5,10	5,00	5,00	4,9	4,9
	в % к предыдущему году	98,2	98,7	100,0	98,1	98,1	98,0	98,0	98,0	98,0
в том числе:										
городского	тыс. человек	4,60	4,50	4,50	4,40	4,40	4,30	4,30	4,25	4,25
	в % к предыдущему году	97,9	98,3	1400,0	97,8	97,8	97,7	97,7	98,8	98,8
сельского	тыс. человек	0,69	0,70	0,70	0,70	0,70	0,70	0,70	0,65	0,65
	в % к предыдущему году	99,8	101,7	100,0	100,0	100,0	100,0	100,0	92,9	92,9
Общий коэффициент рождаемости	человек на 1000 населения	9,1	6,9	7,3	7,5	7,5	7,4	7,4	7,3	7,3
Общий коэффициент смертности	человек на 1000 населения	19,4	18,7	18,8	19,0	19,0	19,2	19,2	19,4	19,4
Коэффициент естественного прироста	человек на 1000 населения	-10,3	-11,8	-11,5	-11,6	-11,6	-11,8	-11,8	-12,0	-12,0
Коэффициент миграционного прироста	человек на 1000 населения	-3,0	-0,4	1,0	1,0	1,0	0,8	0,8	0,6	0,6
<b>2. Производство товаров и услуг</b>										
<b>2.1 Промышленное производство</b>										
Объем отгруженных товаров собственного производства, выполненных работ и услуг собственными силами, по видам деятельности, относящимся к промышленному производству по крупным и средним предприятиям	млн.рублей в ценах соответствующих лет	224,6	242,4	256,3	268,9	268,9	280,2	280,2	291,5	291,5



# Прогноз социально-экономического развития муниципального образования Терский район на 2020 год и на плановый период до 2022 года

Показатели	Единица измерения	Отчет		Оценка	Прогноз					
		2017 г.	2018г.	2019г.	2020 г.		2021 г.		2022 г.	
					1-й вариант	2-й вариант	1-й вариант	2-й вариант	1-й вариант	2-й вариант
<i>Добыча полезных ископаемых</i>										
Индекс промышленного производства	в % к предыдущему году	99,9	107,9	105,7	104,9	104,9	104,2	104,2	104,0	104,0
в том числе:										
Раздел В: Добыча полезных ископаемых	млн.рублей в ценах соответствующих лет	0,26	0,31	0,36	0,37	0,37	0,38	0,38	0,39	0,39
Индекс производства – Раздел В: Добыча полезных ископаемых	в % к предыдущему году	99,7	119,2	116,1	102,8	102,8	102,7	102,7	102,6	102,6
Раздел С: Обрабатывающие производства	млн.рублей в ценах соответствующих лет	68,5	72,9	78,6	82,1	82,1	85,5	85,5	88,8	88,8
Индекс производства – Раздел С: Обрабатывающие производства	в % к предыдущему году	100,3	106,4	107,8	104,4	104,4	104,1	104,1	103,8	103,8
Раздел D: Обеспечение электрической энергией, газом и паром; кондиционирование воздуха	млн.рублей в ценах соответствующих лет	128,8	138,2	144,3	152,0	152,0	158,5	158,5	165,0	165,0
Индекс производства - Раздел D: Обеспечение электрической энергией, газом и паром; кондиционирование воздуха	в % к предыдущему году	100,0	107,2	104,4	105,3	105,3	104,3	104,3	104,0	104,0
Раздел E: Водоснабжение; водоотведение, организация сбора и утилизации отходов, деятельность по ликвидации загрязнений	млн.рублей в ценах соответствующих лет	27,0	31,0	33,0	34,4	34,4	35,8	35,8	37,3	37,3
Индекс производства – Раздел E: Водоснабжение; водоотведение, организация сбора и утилизации отходов, деятельность по ликвидации загрязнений	в % к предыдущему году	100,0	114,8	106,4	104,2	104,2	104,0	104,0	104,2	104,2



# Прогноз социально-экономического развития муниципального образования Терский район на 2020 год и на плановый период до 2022 года

Показатели	Единица измерения	Отчет		Оценка	Прогноз					
		2017 г.	2018 г.	2019 г.	2020 г.		2021 г.		2022 г.	
					1-й вариант	2-й вариант	1-й вариант	2-й вариант	1-й вариант	2-й вариант
<b>3. Рынок товаров и услуг</b>										
Оборот розничной торговли	млн.рублей в ценах соответствующих лет	635,20	658,07	702,16	739,37	740,78	776,34	777,82	815,16	816,71
Индекс физического объема оборота розничной торговли	в % к предыдущему году	100,02	100,14	100,19	100,19	100,57	100,57	100,57	100,57	100,57
Объем платных услуг населению	млн.рублей в ценах соответствующих лет	247,50	253,83	265,00	275,60	275,60	284,42	284,69	293,80	294,09
Индекс физического объема оборота общественного питания	в % к предыдущему году	100,13	100,10	100,10	100,10	100,97	100,19	100,10	100,10	100,10
Обеспеченность населения торговыми площадями	кв. м на тыс. человек	767,9	647,6	647,6	660,3	660,3	673,5	673,5	687,2	687,2





# Прогноз социально-экономического развития муниципального образования Терский район на 2020 год и на плановый период до 2022 года

Показатели	Единица измерения	Отчет		Оценка	Прогноз					
		2017 г.	2018 г.	2019 г.	2020 г.		2021 г.		2022 г.	
					1-й вариант	2-й вариант	1-й вариант	2-й вариант	1-й вариант	2-й вариант
<b>5. Инвестиции и строительство</b>										
Объем инвестиций в основной капитал (за исключением бюджетных средств)	млн. рублей в ценах соответствующих лет	74,50	365,00	203,00	44,90	44,90	44,90	45,00	45,00	44,90
Объем инвестиций (в основной капитал) за счет всех источников финансирования - всего	млн. рублей в ценах соответствующих лет	154,90	474,20	326,50	65,40	65,70	65,90	66,40	66,40	67,00
Объем инвестиций (в основной капитал) за счет субъектов малого и среднего предпринимательства - всего	млн. рублей в ценах соответствующих лет	74,50	365,00	203,00	44,90	44,90	44,90	45,00	45,00	44,90
Индекс физического объема за счет всех источников финансирования - всего	% к предыдущему году в сопоставимых ценах	339,48	290,72	65,51	19,26	19,31	96,80	96,99	96,79	96,93
Индекс-дефлятор	% к предыдущему году	103,7	105,3	105,1	104,0	104,2	104,1	104,2	104,1	104,1
Инвестиции в основной капитал по источникам финансирования:										
собственные средства предприятий	млн. рублей в ценах соответствующих лет	74,50	364,80	203,00	45,00	45,00	45,00	45,00	45,00	45,00
привлеченные средства: из них	млн. рублей в ценах соответствующих лет	80,40	109,20	123,50	20,50	20,80	21,00	21,40	21,40	22,10
бюджетные средства	млн. рублей в ценах соответствующих лет	80,40	109,20	123,50	20,50	20,80	21,00	21,40	21,40	22,10
Индекс физического объема	в % к предыдущему году в сопоставимых ценах	711,30	128,98	107,61	15,96	16,16	98,40	98,74	97,89	99,20
из них:										
средства федерального бюджета	млн. рублей в ценах соответствующих лет	0,10	21,40	0,00	0,10	0,10	0,10	0,10	0,10	0,10
средства бюджета субъекта Федерации	млн. рублей в ценах соответствующих лет	70,80	79,70	122,10	12,80	12,90	13,10	13,30	13,30	13,70
средства муниципального бюджета	млн. рублей в ценах соответствующих лет	9,50	8,10	1,40	7,60	7,80	7,80	8,00	8,00	8,30





# Прогноз социально-экономического развития муниципального образования Терский район на 2020 год и на плановый период до 2022 года

Показатели	Единица измерения	Отчет		Оценка	Прогноз					
		2017 г.	2018 г.	2019 г.	2020 г.		2021 г.		2022 г.	
					1-й вариант	2-й вариант	1-й вариант	2-й вариант	1-й вариант	2-й вариант
Обеспеченность общедоступными библиотеками	учреждений на 100 тыс. населения	132,3	134,6	134,6	137,3	137,3	140,0	140,0	142,9	142,9
учреждениями культурно-досугового типа	учреждений на 100 тыс. населения	151,2	153,8	153,8	156,9	156,9	160,0	160,0	163,3	163,3
дошкольными образовательными учреждениями	мест на 100 детей дошкольного возраста	123,2	129,3	131,8	132,8	132,8	133,9	133,9	134,9	134,9
Доля обучающихся в государственных (муниципальных) общеобразовательных организациях, занимающихся в одну смену, в общей численности обучающихся в государственных (муниципальных) общеобразовательных организациях	%	100	100	100	100	100	100	100	100	100
Доля населения, систематически занимающегося физической культурой и спортом, в общей численности населения		29,0	31,2	35,0	35,0	35,0	35,0	35,0	35,0	35,0
Ввод в эксплуатацию жилых домов за счет всех источников финансирования	тыс. кв. м общей площади	1,6	1,2	1,2	1,2	1,2	1,2	1,2	1,2	1,2
Средняя обеспеченность населения площадью жилых квартир	кв. м на человека	30,7	31,1	31,5	31,5	31,5	31,5	31,5	31,5	31,5
Площадь ветхого и аварийного фонда в % к общей площади жилого фонда	%	6,1	6,1	6,1	6,1	6,1	6,1	6,1	6,1	6,1
Фактический уровень платежей населения за жилье и коммунальные услуги	%	96,5	96,5	93,6	96,6	96,7	96,7	96,8	96,8	96,8
<b>9. Доходы бюджета</b>										
Объем собственных доходов бюджета муниципального образования от налоговых и неналоговых поступлений	тыс. рублей	70188,9	69954,0	80793,3	81569,2	81569,2	83162,8	83162,8	85497,5	85497,5



# Прогноз социально-экономического развития муниципального образования Терский район на 2020 год и на плановый период до 2022 года

Показатели	Единица измерения	Отчет		Оценка	Прогноз					
		2017 г.	2018г.	2019г.	2020 г.		2021 г.		2022 г.	
					1-й вариант	2-й вариант	1-й вариант	2-й вариант	1-й вариант	2-й вариант
в том числе:										
Налог на доходы физических лиц с доходов, в отношении которых исчисление и уплата налога осуществляются в соответствии со статьями 227, 227.1 и 228 Налогового кодекса Российской Федерации	тыс. рублей	3168,3	320,4	272,0	283,0	283,0	294,0	294,0	305,0	305,0
Доходы, получаемые в виде арендной либо иной платы за передачу в возмездное пользование государственного и муниципального имущества	тыс. рублей	3858,7	4163,7	3929,7	3951,1	3951,1	3990,8	3990,8	4032,1	4032,1
в том числе:										
за земельные участки, а также средства от продажи права на заключение договоров аренды указанных земельных участков	тыс. рублей	2447,1	2574,1	2325,1	2325,0	2325,0	2325,0	2325,0	2325,0	2325,0
от сдачи в аренду имущества	тыс. рублей	1356,2	1589,6	1604,6	1626,1	1626,1	1665,8	1665,8	1707,1	1707,1
Налоги на совокупный доход		20912,9	18535,2	26222,0	26915	26915	26907,0	26907,0	27194,0	27194,0
в том числе:										
налог, взимаемый в связи с применением упрощенной системы налогообложения	тыс. рублей	2283,2	2512,3	3481,0	3615,0	3615,0	3756,0	3756,0	3907,0	3907,0
единый налог на вмененный доход для отдельных видов деятельности	тыс. рублей	2594,1	2355,2	2200,0	2000,0	2000,0	1000,0	1000,0	250,0	250,0
налог, взимаемый в связи с применением патентной системы налогообложения	тыс. рублей	25	46,9	46,0	47,0	47,0	49,0	49,0	51,0	51,0



# ОСНОВНЫЕ ПАРАМЕТРЫ БЮДЖЕТА ТЕРСКОГО РАЙОНА НА 2020 ГОД

тыс. рублей

## Доходы бюджета 479 672,1

Налог на доходы физических лиц	31 101,0
Налог на совокупный доход	19 028,0
Прочие налоги	450,0
Арендная плата за земельные участки	1 301,7
Арендная плата за использование имущества	993,4
Продажа материальных и нематериальных активов	665,0
Прочие неналоговые доходы	1 159,3
Безвозмездные поступления из других бюджетов бюджетной системы	424 973,7

**Итоги бюджета**

**Доходы в расчете на 1 человека (руб./чел.):  
92 941,7**

**Расходы в расчете на 1 человека (руб./чел.):  
93 462,7**

**Численность населения  
5 161 чел**



## Расходы бюджета 482 361,2

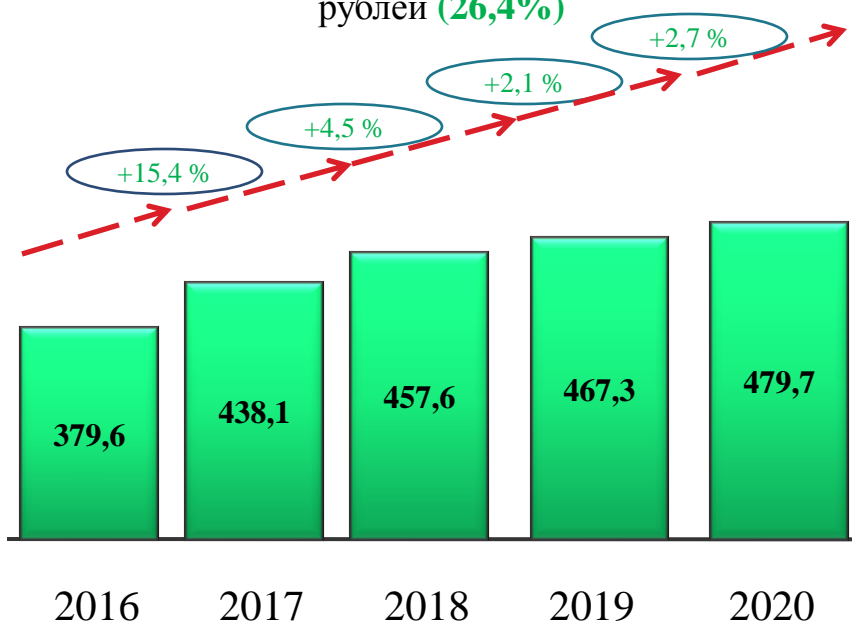
Общегосударственные расходы	86 754,4
Национальная оборона	0,0
Национальная безопасность и правоохранительная деятельность	6 681,8
Национальная экономика	52 193,4
Жилищно-коммунальное хозяйство	3 232,3
Охрана окружающей среды	340,0
Образование	212 614,4
Культура и кинематография	26 865,0
Здравоохранение	4 730,0
Социальная политика	32 227,9
Физическая культура и спорт	6 188,0
Средства массовой информации	4 573,9
Обслуживание государственного и муниципального долга	15,0
Межбюджетные трансферты	45 945,1

# Динамика исполнения основных параметров бюджета Терского района за 2016-2020 годы

млн. рублей

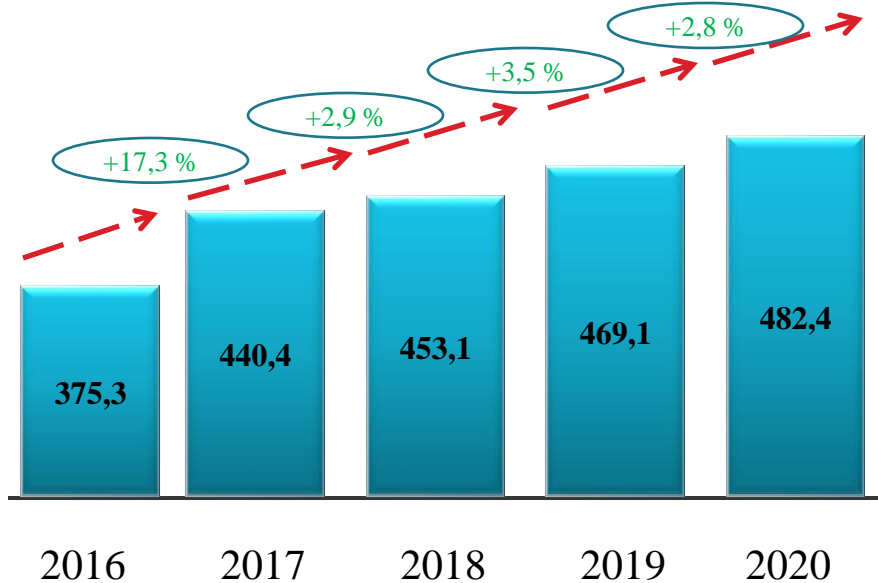
## Доходы

увеличение 2020 года к 2016 составило **100,1** млн. рублей (**26,4%**)

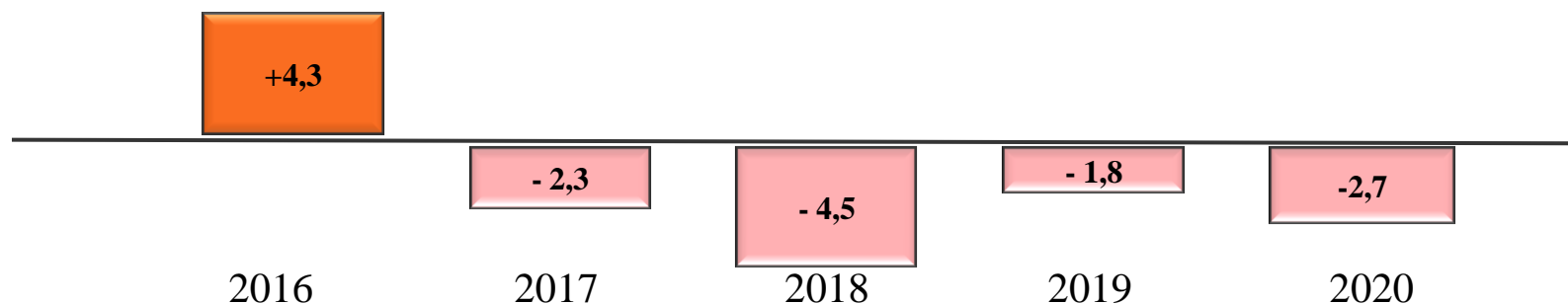


## Расходы

увеличение 2020 года к 2016 составило **107,1** млн. рублей (**28,5%**)

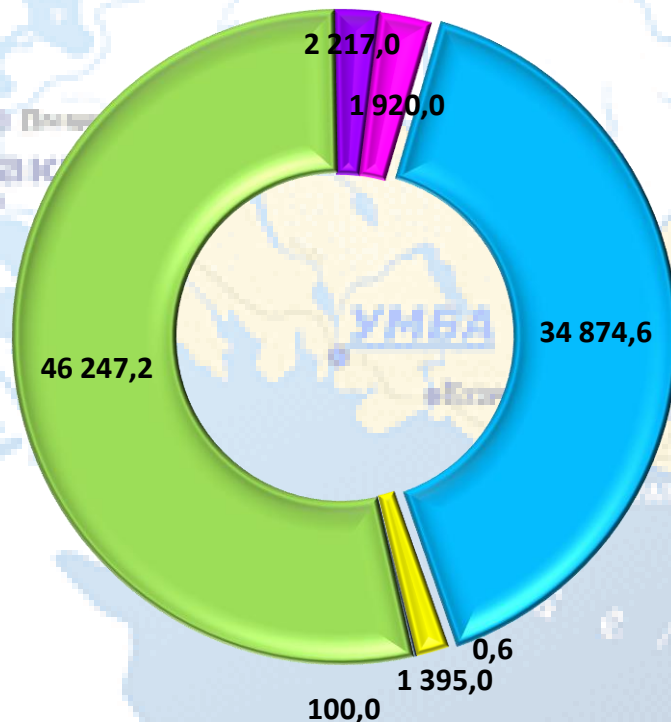
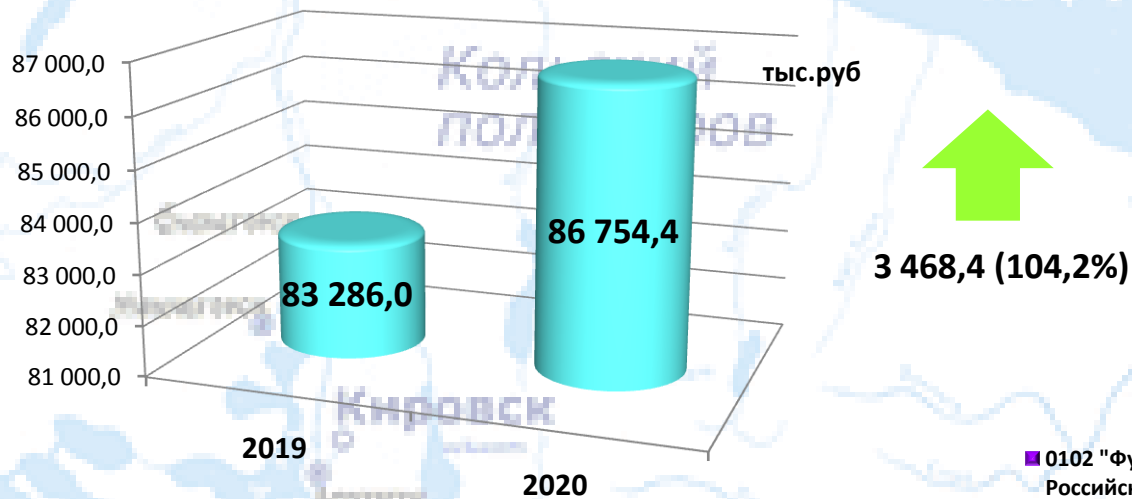


## Дефицит (-) / профицит (+)





# Динамика и структура расходов по разделу «Общегосударственные вопросы» в 2020 году



■ 0102 "Функционирование высшего должностного лица субъекта Российской Федерации и муниципального образования" (2,2%)

■ 0103 "Функционирование законодательных (представительных) органов государственной власти и представительных органов государственной власти и представительных органов муниципальных образований" (2,6%)

■ 0104 "Функционирование Правительства Российской Федерации, высших исполнительных органов государственной власти субъекта Российской Федерации, местных администраций" (40,2%)

■ 0105 "Судебная система" (0%)

■ 0106 "Обеспечение деятельности финансовых, налоговых и таможенных органов и органов финансового (финансово-бюджетного) надзора" (1,6%)

■ 0111 "Резервные фонды" (0,1%)

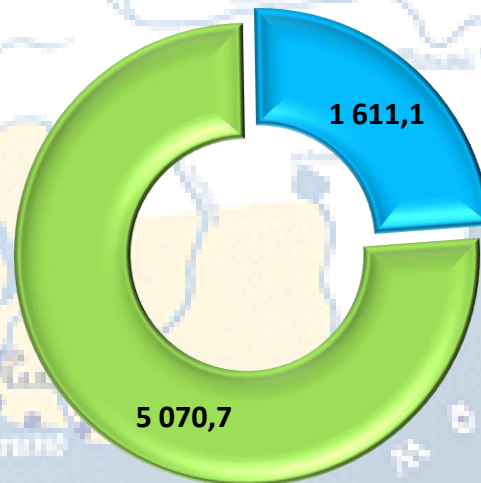
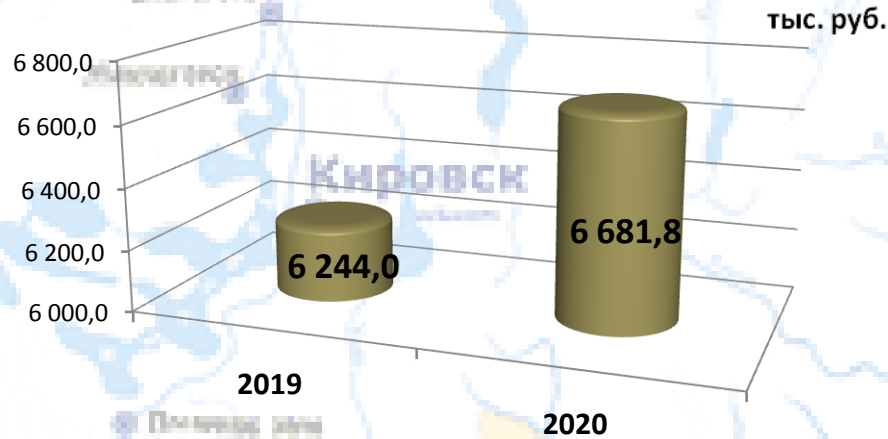
■ 0113 "Другие общегосударственные вопросы" (53,3%)



# Расходы по разделам



## Национальная безопасность и правоохранительная деятельность

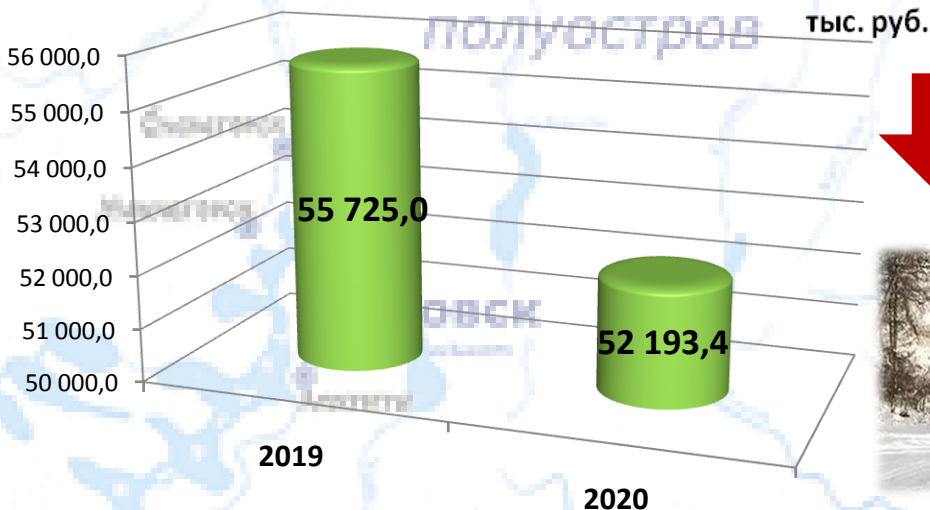


- 0304 "Органы юстиции" (24,1%)
- 0309 "Защита населения и территории от чрезвычайных ситуаций природного и техногенного характера, гражданская оборона" (75,9%)



Кандалакша

# Динамика и структура расходов по разделу «Национальная экономика»



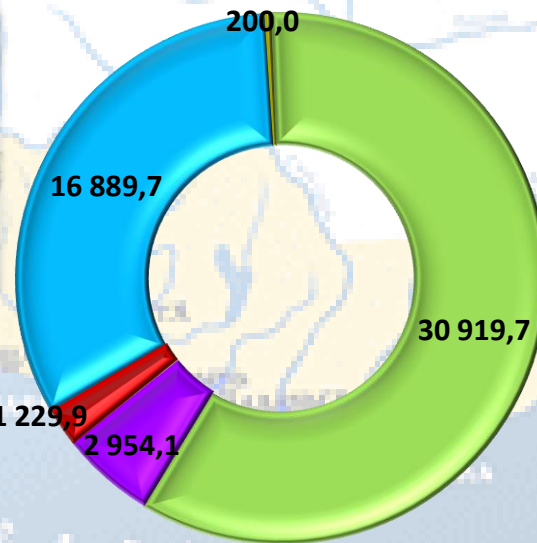
■ 0402 "Топливо-энергетический комплекс" (32,4%)

■ 0405 "Сельское хозяйство и рыболовство" (0,4%)

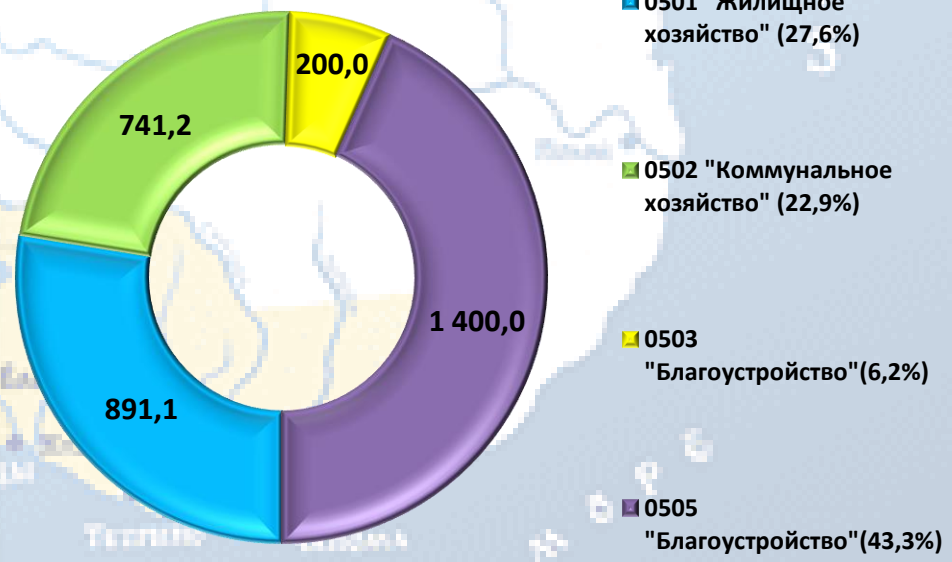
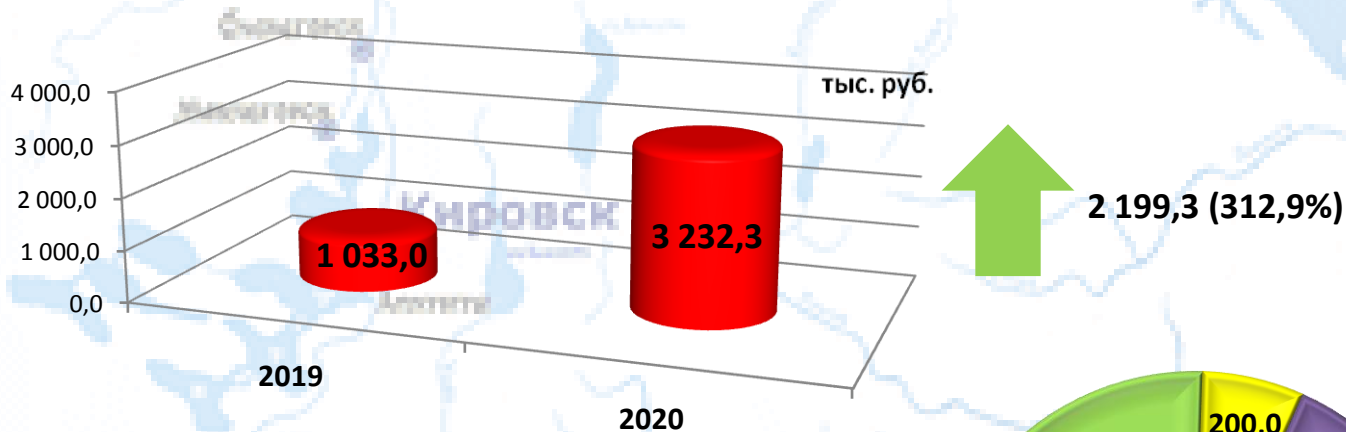
■ 0408 "Транспорт" (59,2%)

■ 0410 "Связь и информатика" (5,7%)

■ 0412 "Другие вопросы в области национальной экономики" (2,4%)



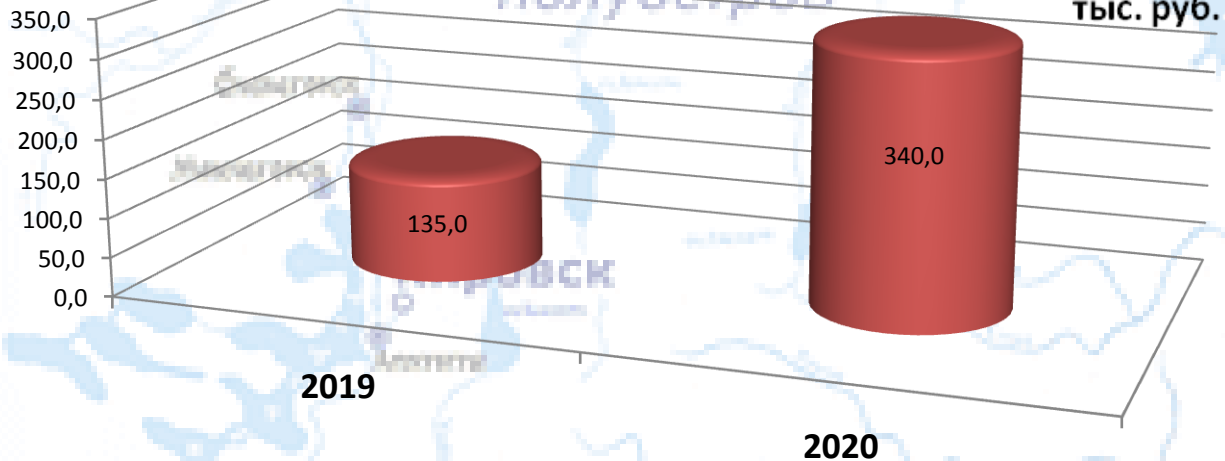
# Расходы по разделу «Жилищно-коммунальное хозяйство»



# Расходы по разделу «Охрана окружающей среды!»

«Мурманск

КОЛЬСКИЙ  
ПОЛУОСТРОВ



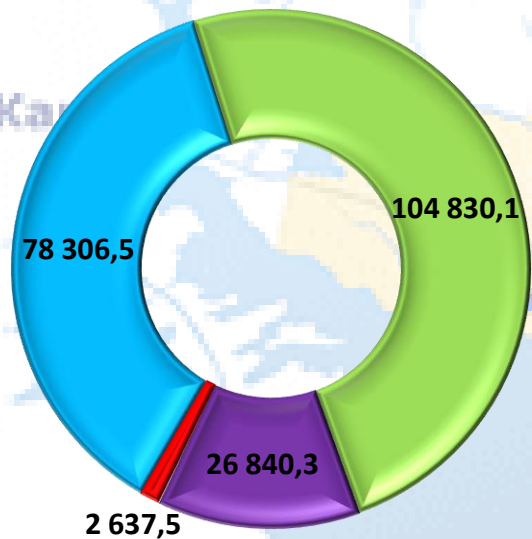
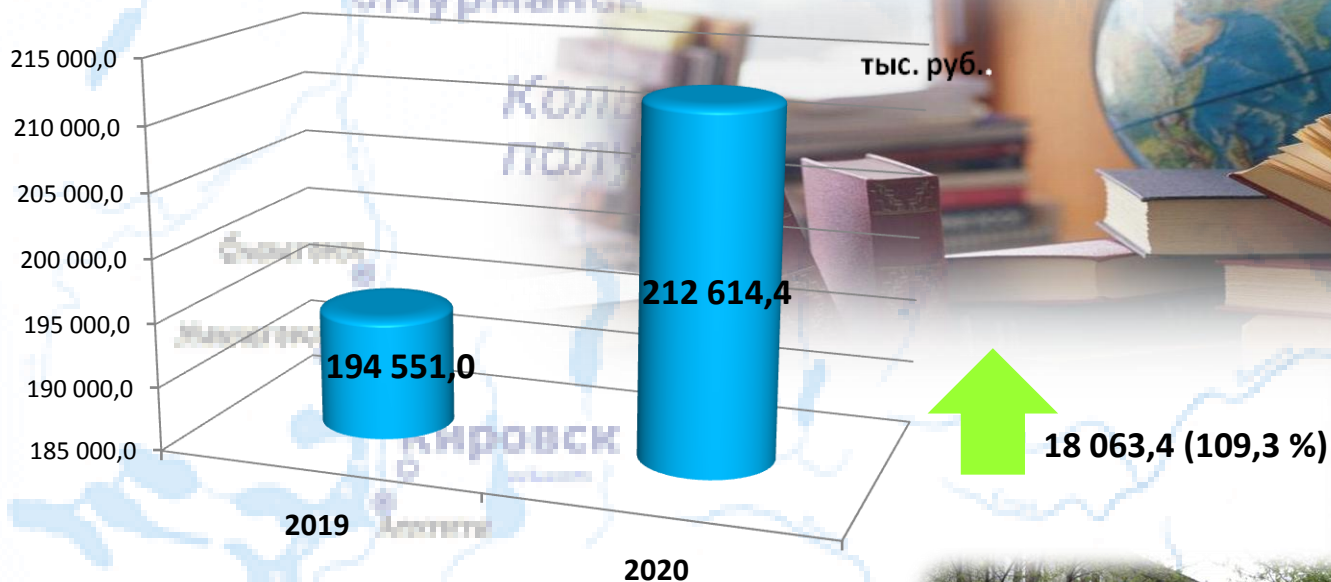
205 (251,9 %)



Кандалакша



# Динамика и структура расходов по разделу «Образование»



■ 0701 "Дошкольное образование" (36,8%)

■ 0702 "Общее образование" (49,3%)

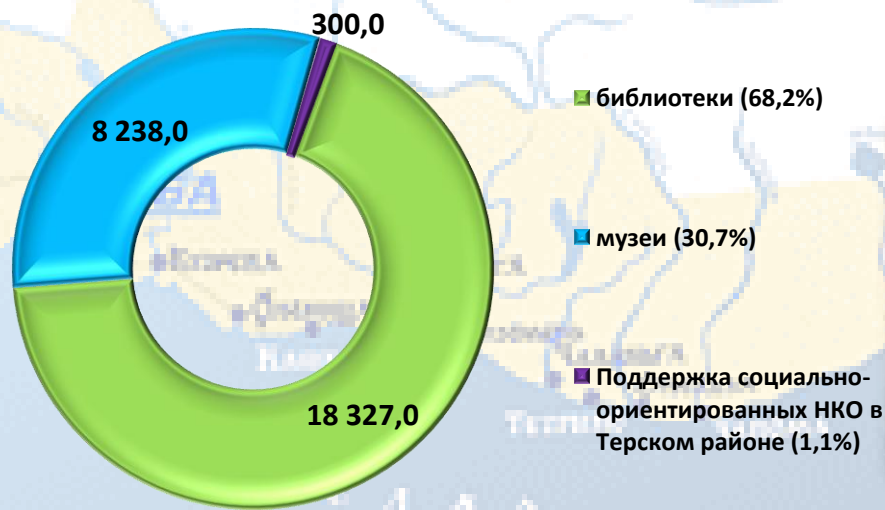
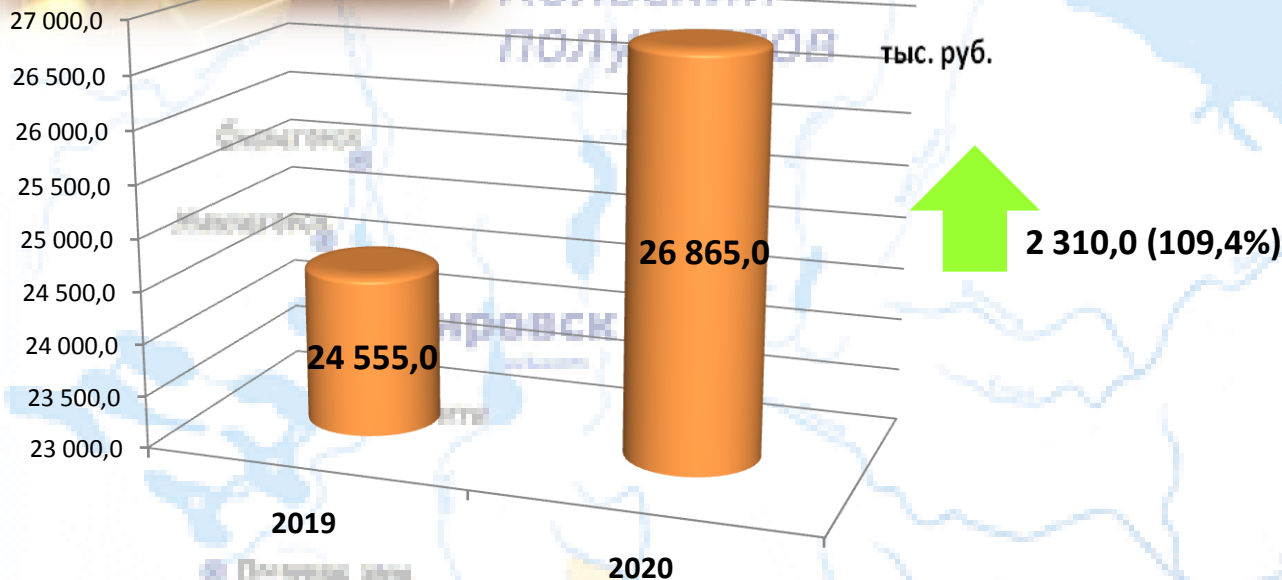
■ 0703 "Дополнительное образование детей" (12,6%)

■ 0707 "Молодежная политика и оздоровление детей" (1,2%)



# Динамика и структура расходов по разделу «Культура»

**КУЛЬТУРА**



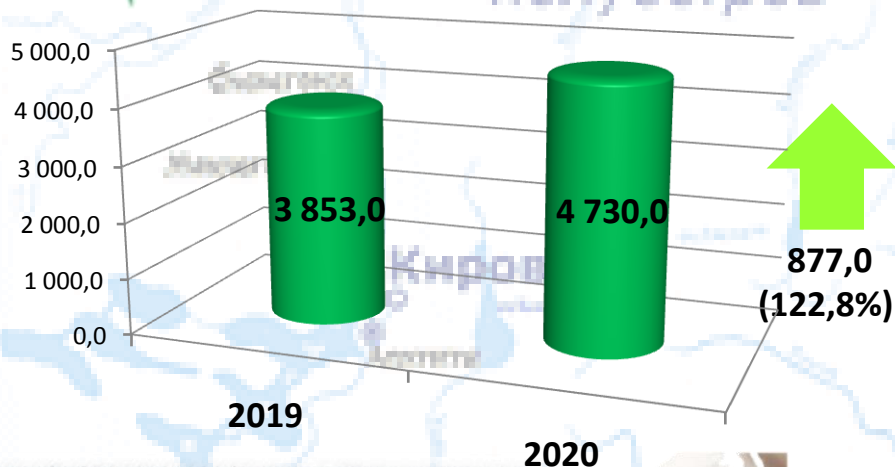


# Расходы по разделам

Мурманск

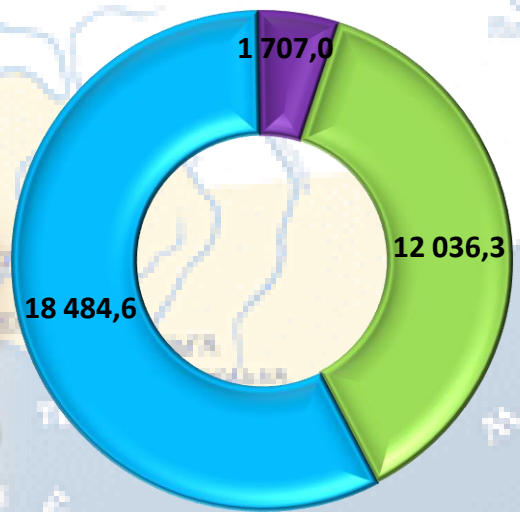
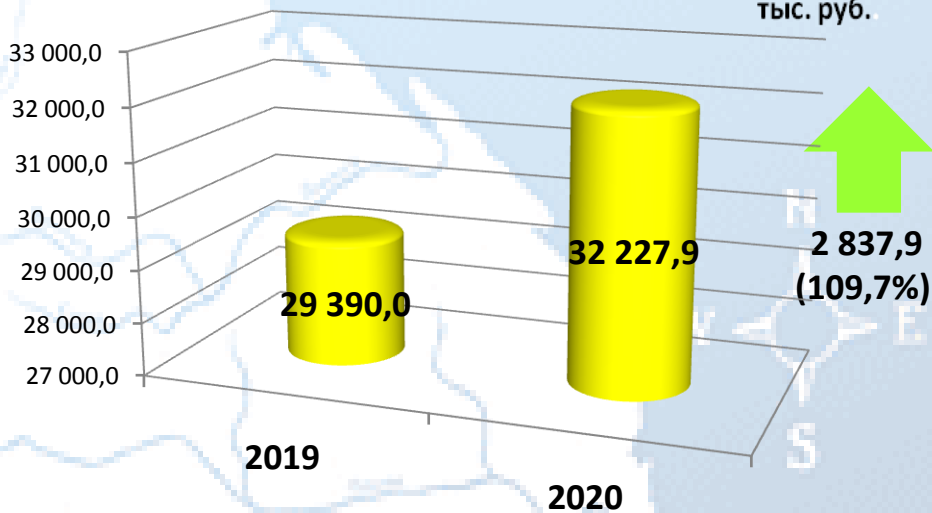
## Здравоохранение

тыс. руб.



## Социальная политика

тыс. руб.

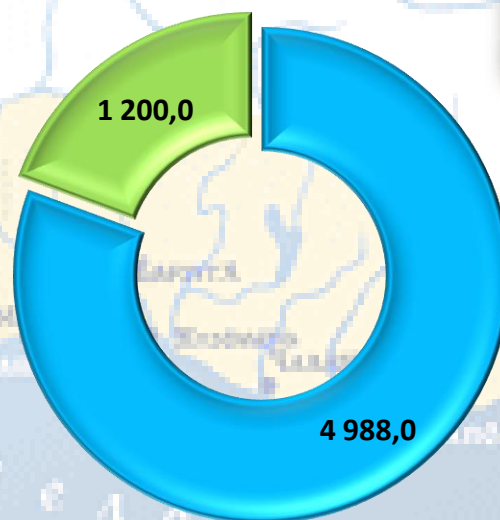

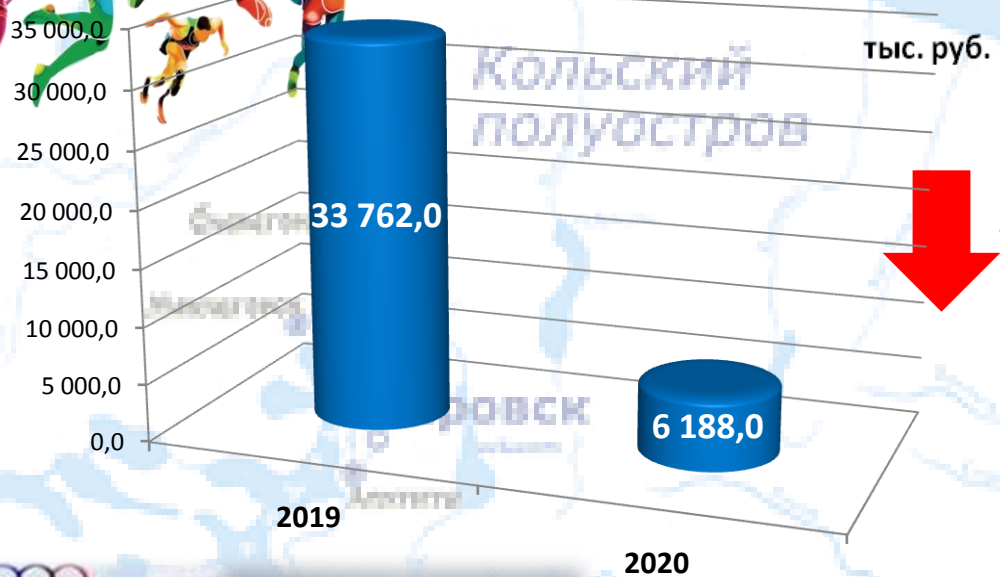


- 1001 "Пенсионное обеспечение" (5,3%)
- 1003 "Социальное обеспечение населения" (37,3%)
- 1004 "Охрана семьи и детства" (57,4%)





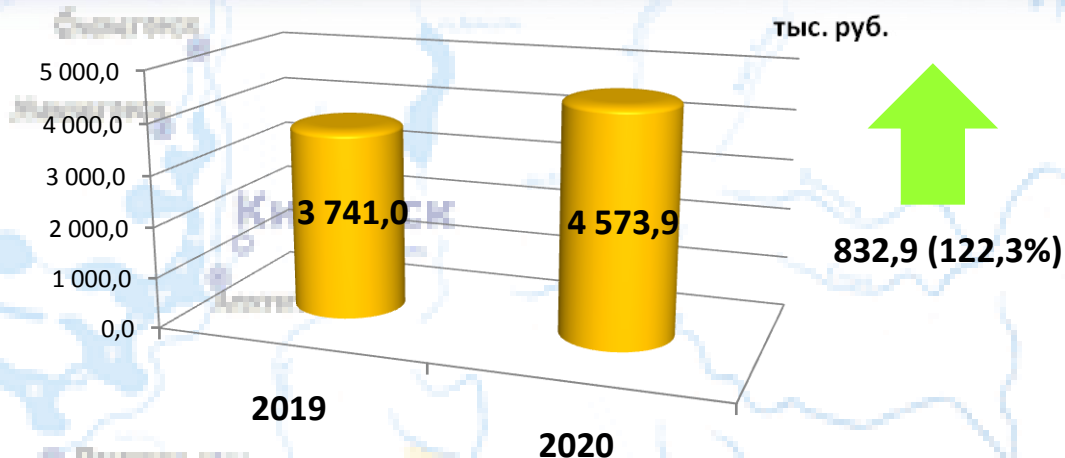
# Динамика и структура расходов по разделу «Физическая культура и спорт»



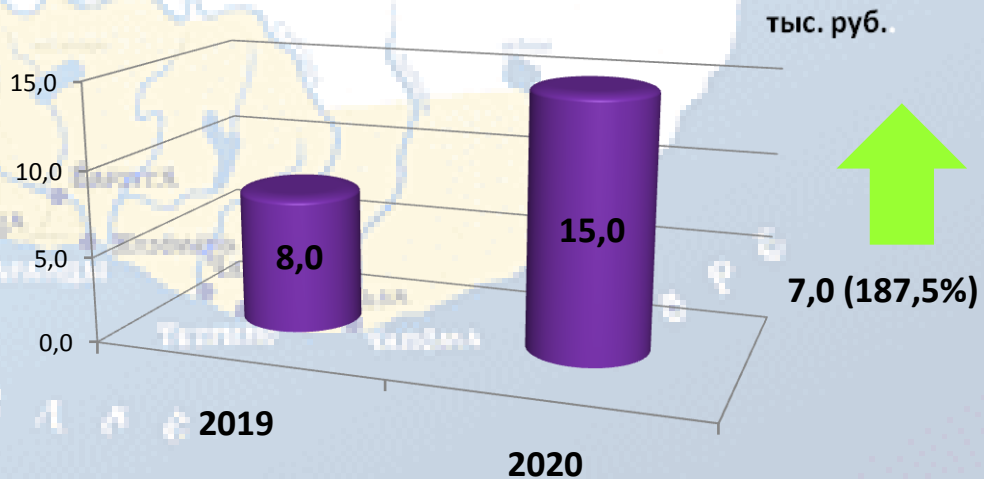
- 1101 "Физическая культура" (80,6%)
- 1105 "Другие вопросы в области физической культуры и спорта" (19,4%)

# Расходы по разделам

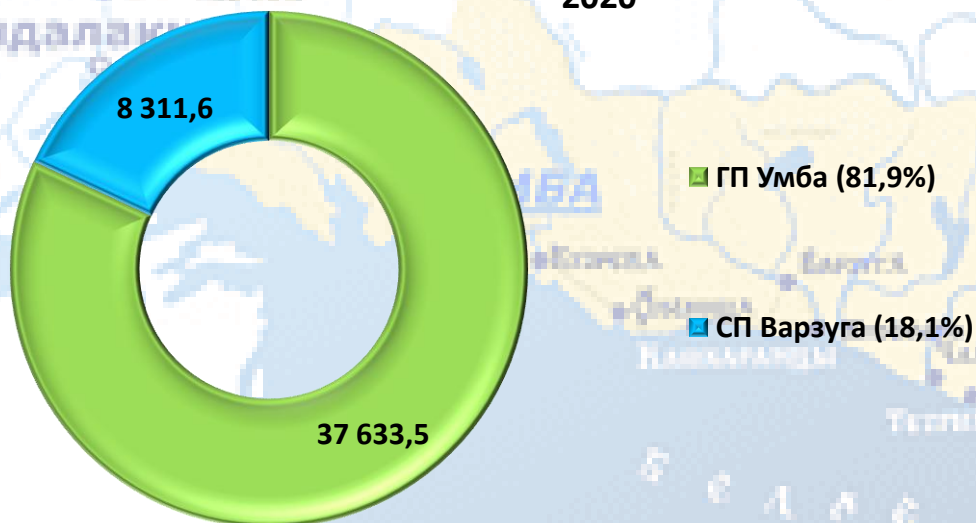
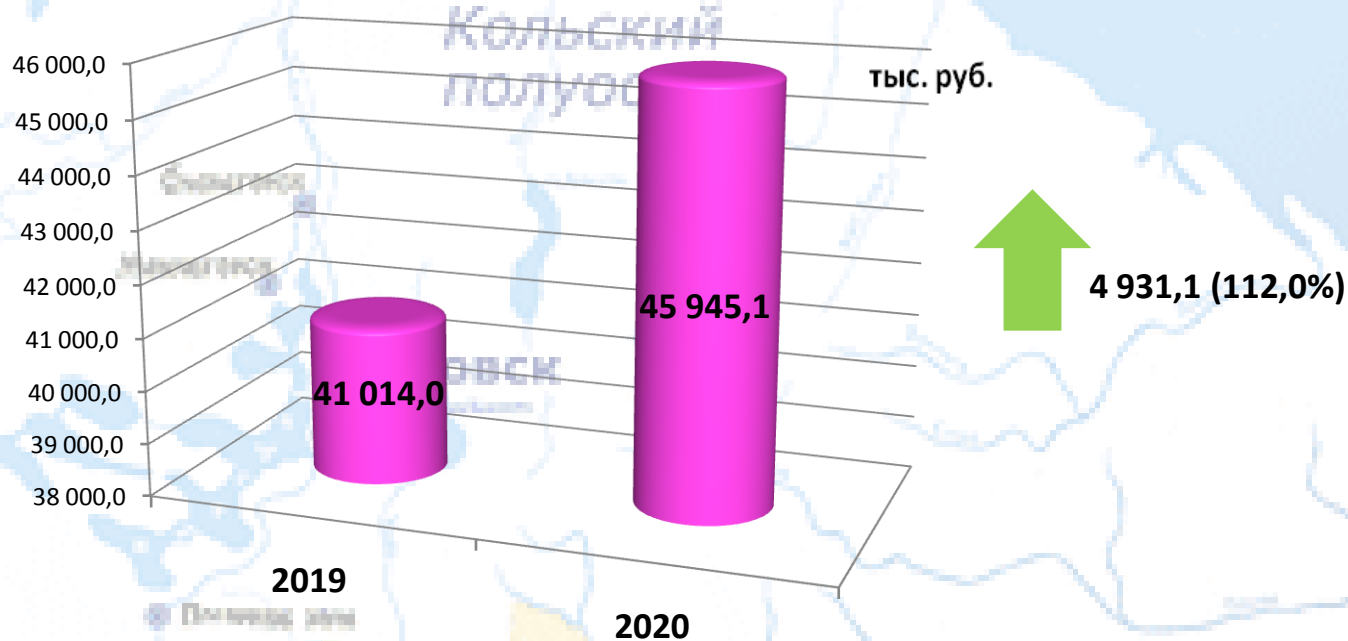
## Средства массовой информации



## Обслуживание государственного и муниципального долга



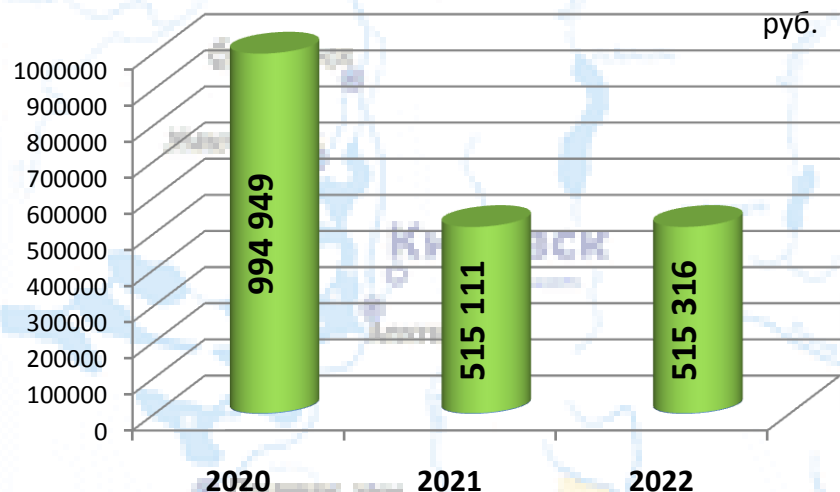
# Динамика и структура расходов по разделу «Межбюджетные трансферты бюджетам субъектов Российской Федерации и муниципальных образований общего характера»



# Муниципальная программа «Развитие конкурентно-способной экономики»

**Цель: Поддержка и развитие реального сектора экономики**

Ресурсное обеспечение реализации муниципальной программы:



Ключевые направления программы:



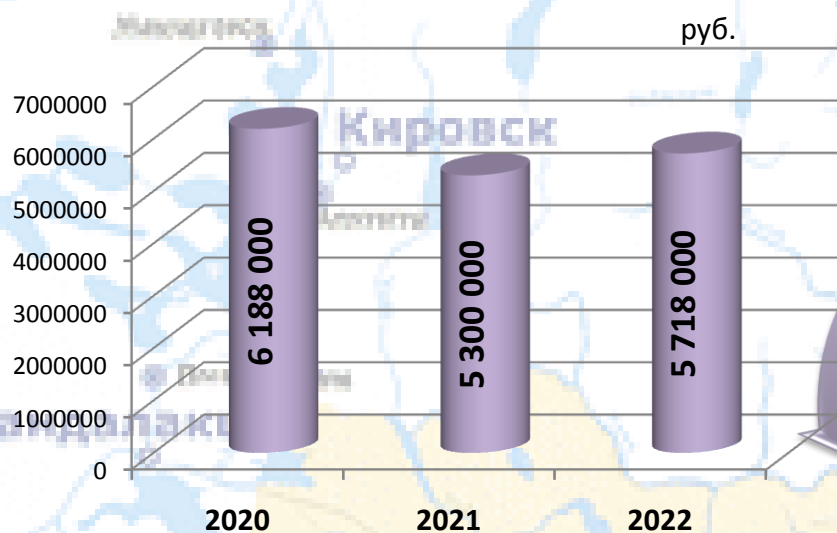
Сведения о целевых показателях программы:

показатель	2020 год	2021 год	2022 год
Количество проведенных обучающих семинаров с индивидуальными предпринимателями	1	1	1
Количество участников семинаров	10	10	10
Количество представителей МСП, принявших участие в выставках, ярмарках, семинарах, конференциях, деловых встречах	3	3	3
Тираж печатной продукции для субъектов МСП	100	100	100
Количество представителей МСП получивших грант в конкурсе бизнес-планов	2	3	3
Количество изготовленной печатной и сувенирной продукции	500	500	500
Количество проведенных мероприятий, направленных на развитие событийного туризма	7	7	7
Кол-во изготовленных информационных щитов	2	2	2

# Муниципальная программа «Развитие физической культуры и спорта в Терском районе»

Цель: Формирование здорового образа жизни населения, развитие физической культуры и спорта

Ресурсное обеспечение реализации муниципальной программы:



Ключевые направления программы:

тыс.руб.



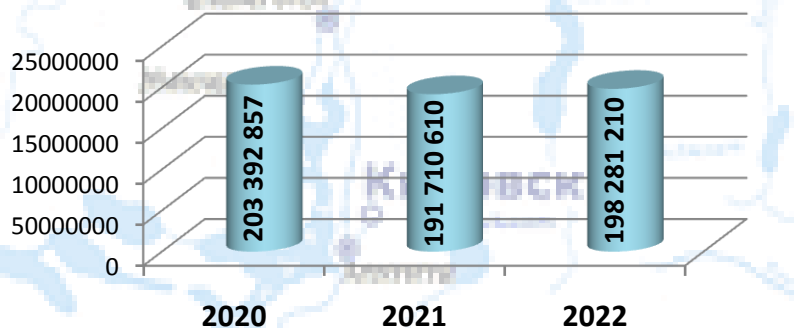
Сведения о целевых показателях программы:

показатель	2020	2021	2022
Количество проведенных районных и областных соревнований, участие команд в спортивных соревнованиях различного уровня.	67	67	70
Количество участников, принявших участие в районных и областных мероприятиях	1500	1600	1700

# Муниципальная программа «Развитие образования»

## Цель: Повышение доступности и качества образования

Ресурсное обеспечение реализации муниципальной программы:




Ключевые направления программы: тыс.руб.

- Модернизация образования Терского района
- Качественное и доступное дошкольное образование
- Качественное доступное общее и дополнительное образование
- Материально-техническое обеспечение образовательных учреждений



Сведения о целевых показателях программы:

показатель	2020	2021	2022
Охват детей дошкольным образованием	100	100	100
Охват общедоступным и бесплатным начальным общим, основным общим, средним общим, дополнительным образованием, в том числе детям-инвалидам в муниципальных образовательных учреждениях	100	100	100
Доля образовательных учреждений, соответствующих современным требованиям к организации учебного процесса	100	100	100
Обеспечение государственных гарантий реализации прав на получение общедоступного и бесплатного дошкольного, начального общего, основного общего, среднего общего образования	100	100	100
Общее количество оздоровленных детей	270	270	270
Количество временно трудоустроенных несовершеннолетних граждан в учреждения и организации района	75	75	75

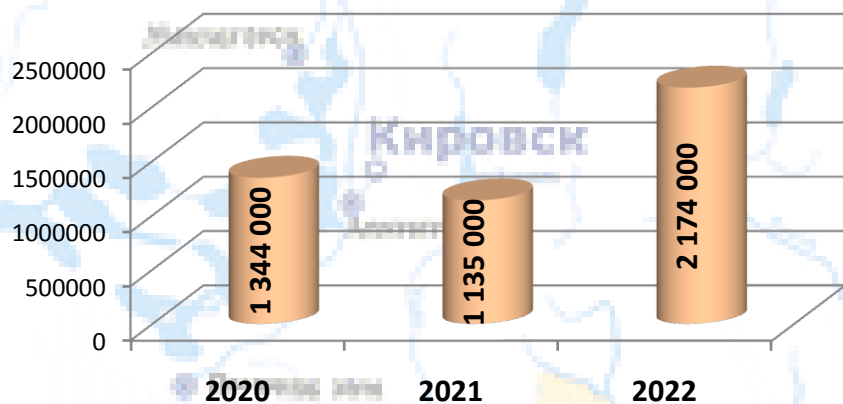


- Финансовое обеспечение образовательной деятельности
- Организация отдыха и оздоровления детей
- Мероприятия по временному трудоустройству несовершеннолетних граждан в возрасте от 14 до 18 лет

# Муниципальная программа «Обеспечение безопасности и охрана окружающей среды»

**Цель: Обеспечение безопасности населения и обеспечение экологической безопасности, улучшение состояния окружающей среды**

Ресурсное обеспечение реализации муниципальной программы: руб.



Ключевые направления программы:



Сведения о целевых показателях программы:

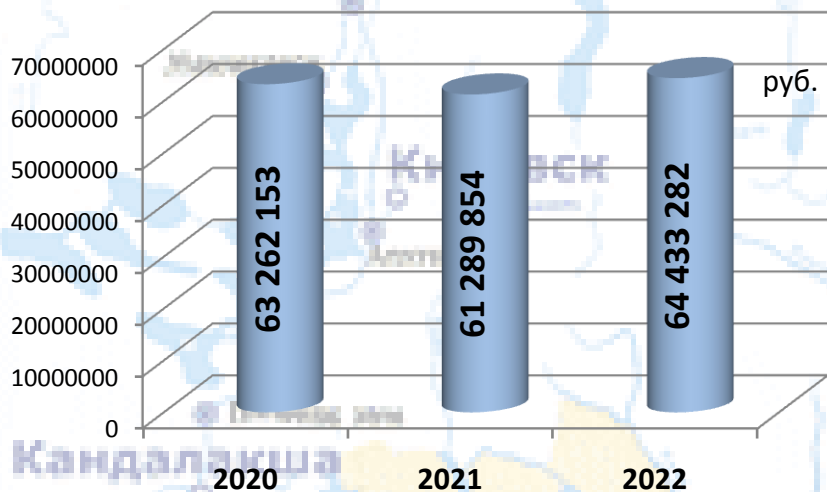
показатель	2020	2021	2022
Количество мероприятий, направленных на профилактику правонарушений	17	17	17
Снижение площадей деградированных территорий, занятых несанкционированными свалками мусора	до 3,4	до 3,3	до 3,2
Количество утилизируемых ламп	44	44	44
Количество утилизируемой офисной техники	20	0	0

# Муниципальная программа «Развитие культуры»

«Мурманск

**Цель: Создание условий для обеспечения творческого, культурного развития и патриотического воспитания, социального становления личности**

Ресурсное обеспечение реализации муниципальной программы:



Сведения о целевых показателях программы:

показатель	2020	2021	2022
Количество проведенных экскурсий по экспозиционным залам и на комплексе наскальных изображений «Петроглифы Канозера», тематическим и озорным выставкам, временным выставкам	60	60	60
Количество граждан, получивших помощь в рамках мероприятий, направленных на улучшение жизненной ситуации	408	405	405
Количество лиц, получающих социальную поддержку в виде ЕЖКВ	185	185	185
Количество проведенных мероприятий для детей и молодежи, в т.ч. для детей-инвалидов	23	23	23
Количество проведенных мероприятий патриотической и гражданской направленности	18	18	18
Количество проведенных мероприятий на поморскую тематику	7	7	7
Количество проведенных культурно-досуговых мероприятий для детей и молодежи	9	9	9
Количество проведенных мероприятий по поощрению талантливых и одаренных детей	2	2	2
Количество мероприятий, проведенных для участников СО НКО и общественных объединений	25	30	35
Количество СО НКО, получивших финансовую поддержку	1	2	2

показатель	2020	2021	2022
Количество приобретенной мебели	10	10	10
Количество приобретенной оргтехники	6	5	5
Кол-во отремонтированных зданий, помещений, техники	7	1	0
Количество посещений библиотек	57000	57000	57000
Количество обучающихся в учреждении дополнительного образования детей	70	70	70



# Муниципальная программа «Развитие культуры»

Ключевые направления программы:

тыс.руб.

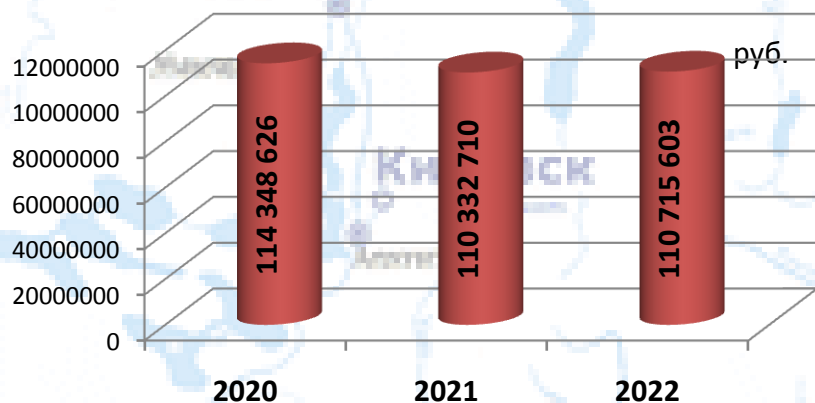


Кандала

# Муниципальная программа «Развитие муниципального управления и гражданского общества»

**Цель: Повышение эффективности муниципального управления и развитие институтов гражданского общества**

**Ресурсное обеспечение реализации муниципальной программы:**



**Сведения о целевых показателях программы:**

показатель	2019	2020	2021
Количество объектов муниципальной недвижимости, для которых изготовлена техническая документация	1	0	0
Количество субъектов в отношении которых будет проводиться аудит	1	1	1
Количество объектов муниципального специализированного жилого фонда, в отношении которых планируется произвести оплату	6	6	6
Объем закупки и доставки топлива и нефтепродуктов	198,4	-	-
Количество замененных объектов на энергосберегающие	161	109	75
Количество муниципальных служащих прошедших переподготовку и обучение	8	8	8
Количество муниципальных служащих, прошедших аттестацию	22	1	5
Количество муниципальных служащих, включенных в кадровый резерв	7	7	7
Доля читателей информации, освещающей деятельность органов местного самоуправления муниципального образования Терский район от общего числа жителей Терского района	42,7	42,7	42,7
Доля ОМСУ и муниципальных учреждений Терского района от общего количества ОМСУ и муниципальных учреждений Терского района, ведение бухгалтерского учета и отчетности которых передано МБУ ЦБУиО	94	94	94
Выполнение заявок на транспортное обслуживание	100	100	100

показатель	2020	2021	2022
Количество чертежей градостроительных планов земельных участков	20	0	0
Количество проектов по внесению изменений в Генеральный план муниципального образования сельское поселение Варзуга Терского района	4	0	0
Количество проектов по внесению изменений в Правила землепользования и застройки муниципального образования сельское поселение Варзуга Терского района	4	0	0
Количество территориальных зон Правил землепользования и застройки муниципального образования сельское поселение Варзуга Терского района, внесенных в Единый государственный реестр недвижимости	50	0	0
Количество объектов муниципального имущества, в отношении которых проведена оценка рыночной стоимости	3	0	0

# Муниципальная программа «Развитие муниципального управления и гражданского общества»

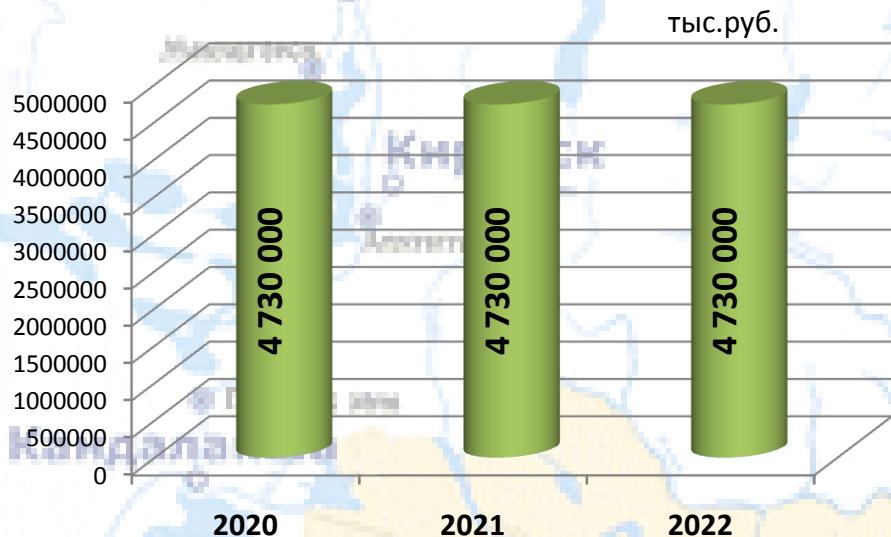
тыс.руб.



# Муниципальная программа «Создание условий для оказания медицинской помощи населению на территории Терского района»

**Цель: Создание условий для оказания медицинской помощи населению на территории Терского района**

Ресурсное обеспечение реализации муниципальной программы:



Ключевые направления программы:



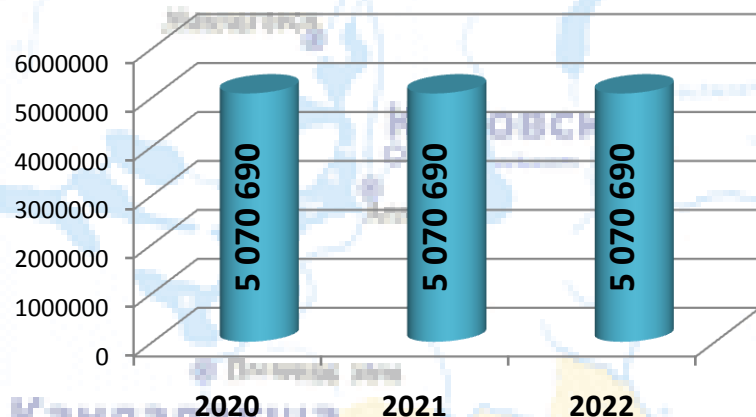
Сведения о целевых показателях программы:

показатель	2020	2021	2022
Количество привлеченных врачей	2	2	2
Количество граждан, получивших компенсацию	1 350	1 350	1 350

# Муниципальная программа «Совершенствование единой дежурно-диспетчерской службы Терского района»

Цель: Совершенствование органа повседневного управления - единой дежурно-диспетчерской службы муниципальных образований Терского района

Ресурсное обеспечение реализации муниципальной программы:



Ключевые направления программы: тыс.руб.

Обеспечение функционирования МКУ ЕДДС Терского района

3 943,5

Создание системы обеспечения вызова экстренных оперативных служб по единому номеру «112» на базе МКУ ЕДДС Терского района

947,2

Предотвращение ЧС на реке Варзуга в паводковый период

50,0

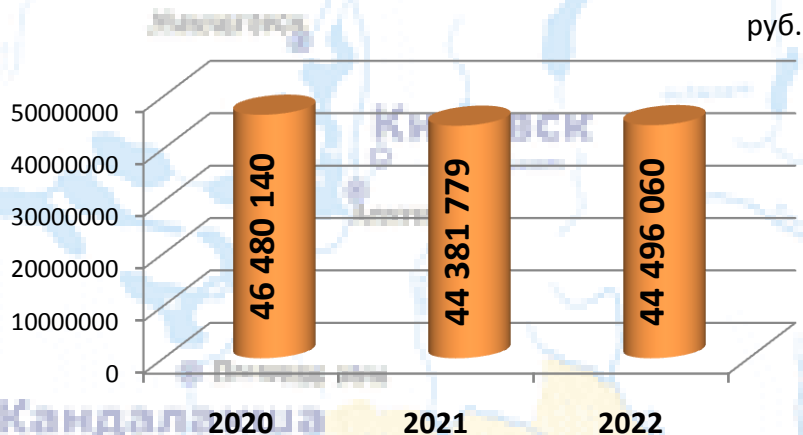
Обеспечение безопасности людей на водных объектах

50,0

# Муниципальная программа «Управление муниципальными финансами, создание условий для эффективного, устойчивого управления муниципальными финансами»

## Цель: Повышение эффективности бюджетных расходов

Ресурсное обеспечение реализации муниципальной программы:



Сведения о целевых показателях программы:

показатель	2020	2021	2022
Доля главных администраторов средств местного бюджета, имеющих итоговую оценку качества финансового менеджмента более 60 баллов	75,0	75,0	75,0
Отношение объема просроченной кредиторской задолженности местного бюджета и муниципальных учреждений к объему расходов местного бюджета	0,00	0,00	0,00
Отклонение исполнения местного бюджета по доходам без учета безвозмездных поступлений к первоначально утвержденному уровню	≥95	≥95	≥95
Объем просроченной кредиторской задолженности по выплате заработной платы за счет средств местного бюджета	0,0	0,0	0,0
Отклонение объема расходов бюджета в IV квартале от среднего объема расходов за I - III кварталы (без учета субсидий, субвенций и иных межбюджетных трансфертов, имеющих целевое назначение, поступивших из областного бюджета)	123,0	120,0	120,0
Выравнивание бюджетной обеспеченности муниципальных образований	100	100	100
Отношение дефицита бюджета муниципального образования Терский район к доходам без учета объема безвозмездных поступлений	≤5	≤5	≤5
Удельный вес расходов бюджета муниципального образования Терский район, формируемый в рамках программ, в общем расходе бюджета (за исключением расходов, осуществляемых за счет субвенций из областного бюджета)	≥80	≥80	≥80
Доля муниципальных учреждений, объем бюджетных ассигнований для которых на предоставление муниципальных услуг (выполнение работ) определен с учетом качества предоставления муниципальных услуг (выполнения работ)	100	100	100
Количество специалистов финансового контроля, повысивших квалификацию	1	0	0

**Муниципальная программа «Управление муниципальными финансами, создание условий для эффективного, устойчивого управления муниципальными финансами»**

15,0

- **Процентные платежи по муниципальному долгу**

45 945,1

- **Предоставление межбюджетных трансфертов бюджетам поселений**

500,0

- **Техническое и информационное обеспечение финансового органа**

20,0

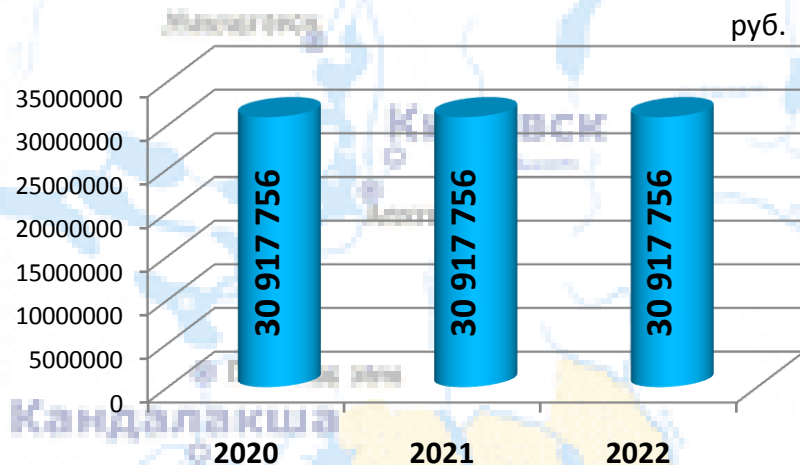
- **Развитие муниципального финансового контроля**



# Муниципальная программа «Организация транспортного обслуживания населения на территории Терского района»

Цель: Обеспечение потребностей населения в транспортных услугах

Ресурсное обеспечение реализации муниципальной программы:



Ключевые направления программы:

тыс.руб.

Организация перевозок в сельском поселении Варзуга воздушным транспортом на социально-значимых маршрутах  
30 467,8

Организация перевозок в сельском поселении Варзуга автомобильным транспортом на социально-значимых маршрутах  
50,0

Организация перевозок в сельском поселении Варзуга водным транспортом на социально-значимых маршрутах  
250,0

Организация доставки бытового газа для населения отдалённых сёл  
150,0

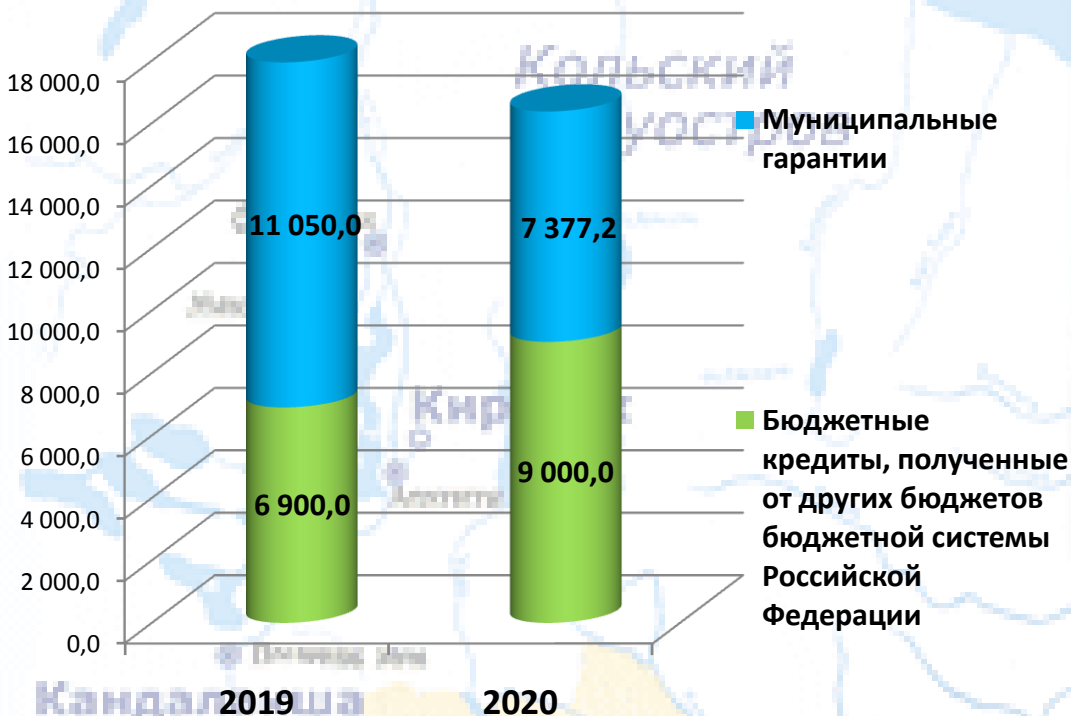
Сведения о целевых показателях программы:

показатель	2020	2021	2022
Количество перевезенных пассажиров	13,7	13,7	13,7



# Сведения о планируемых объёмах муниципального долга

## долга



Муниципальный долг по состоянию на 01.01.2020 года составил 17 950,0 тыс. руб.

Муниципальный долг по состоянию на 01.01.2021 года составил 16 377,2 тыс. руб.



# Социально-значимые проекты муниципального образования Терский район на 2020 год

тыс. руб.

Наименование мероприятия	Срок ввода объектов в эксплуатацию	Объем финансирования за счёт областного бюджета	Объем софинансирования за счёт местного бюджета
<ul style="list-style-type: none"><li>•Капитальный ремонт системы отопления МБОУ СОШ № 4 п. Умба (2 корпус)</li><li>•Капитальный ремонт системы водоотведения МБОУ СОШ № 4 п. Умба</li><li>•Капитальный ремонт системы электроснабжения МБОУ СОШ № 4 п. Умба (2 корпус)</li><li>•Ремонт кровли МБОУ СОШ № 4 п. Умба (1 корпус)</li></ul>	2020 год	12 840,6	675,8



# Спасибо за внимание!

**Контактная информация для обращения граждан:**

**Финансовый отдел администрации Терского района**

**адрес: Мурманская область, п.г.т. Умба, ул. Дзержинского, д. 42**

**тел. (815 59) 51401 факс (815 59) 51494**

**E-mail: [Umbafinotd@com.mels.ru](mailto:Umbafinotd@com.mels.ru)**

**официальный сайт Терского района**

**[terskyrayon.gov-murman.ru](http://terskyrayon.gov-murman.ru)**