



**БЮДЖЕТ ДЛЯ ГРАЖДАН по
исполнению бюджета МО городское
поселение Умба Терского района за 2023
год**

<http://terskiyrayon.ru/>

@ Что такое бюджет?

БЮДЖЕТ

(от старонормандского *bougette* — кошель, сумка, кожаный мешок) — форма образования и расходования денежных средств, предназначенных для финансового обеспечения задач и функций государства и местного самоуправления

Доходы бюджета

поступающие в бюджет денежные средства (налоги юридических и физических лиц, штрафы, административные платежи и сборы, финансовая помощь)

Расходы бюджета

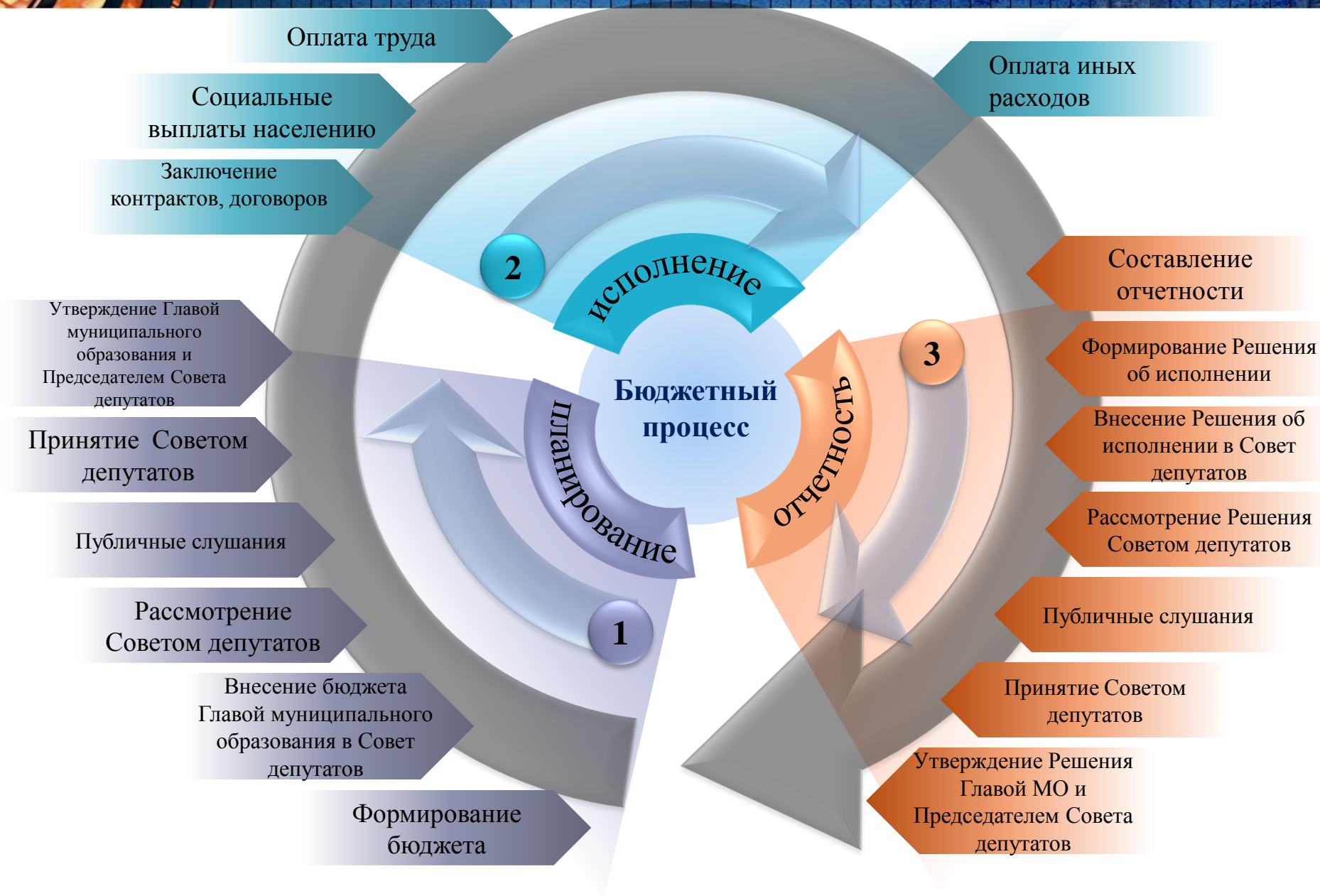
выплачиваемые из бюджета денежные средства (социальные выплаты населению, содержание муниципальных учреждений (образование, здравоохранение и другие), капитальное

Если расходная часть бюджета превышает доходную, то бюджет формируется с **дефицитом**
Превышение доходов над расходами образует положительный остаток бюджета (**профицит**)

Сбалансированность бюджета по доходам и расходам — основополагающее требование, предъявляемое к органам, составляющим и утверждающим бюджет



Этапы бюджетного процесса





Гражданин, его участие в бюджетном процессе

Помогает формировать доходную часть бюджета (налог на доходы физических лиц)

КАК НАЛОГОПЛАТЕЛЬЩИК

БЮДЖЕТ

КАК ПОЛУЧАТЕЛЬ СОЦИАЛЬНЫХ ГАРАНТИЙ

Получает социальные гарантии - расходная часть бюджета

(образование, здравоохранение, социальные льготы и другие направления социальных



Возможности влияния гражданина на состав бюджета

1

- Публичные обсуждения целевых программ муниципального образования Терский район (размещаются на сайте администрации Терского района)

2

- Публичные слушания проекта Решения Совета депутатов Терского района об бюджете на очередной финансовый год (проходят в Совете депутатов Терского района ежегодно в декабре)

3

- Публичные слушания по проекту решения Совета депутатов об исполнении бюджета (проходят в Совете депутатов Терского района ежегодно в мае)

Итоги исполнения бюджета за 2023 год

Доходы



Профицит



Расходы



Исполнение по
доходам – 86,3%

Исполнение по
расходам – 83,9%

Доходы бюджета

Мурманск

Кольск
полуост.

Сыктывкар

Мил

Полтораки

Кандалакша

УМБА

История

Баруна

Сыктывкар

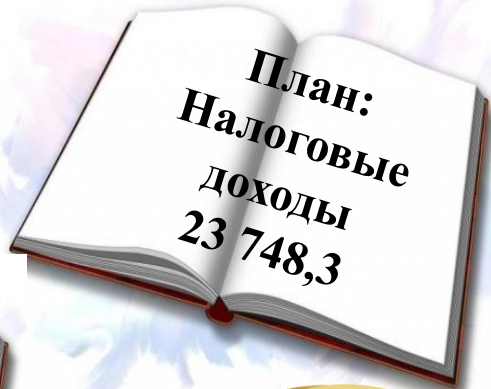
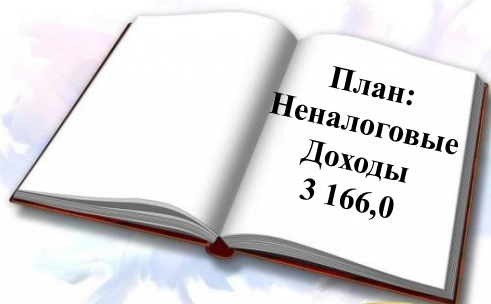
Сыктывкар

Тетри

Сыктывкар

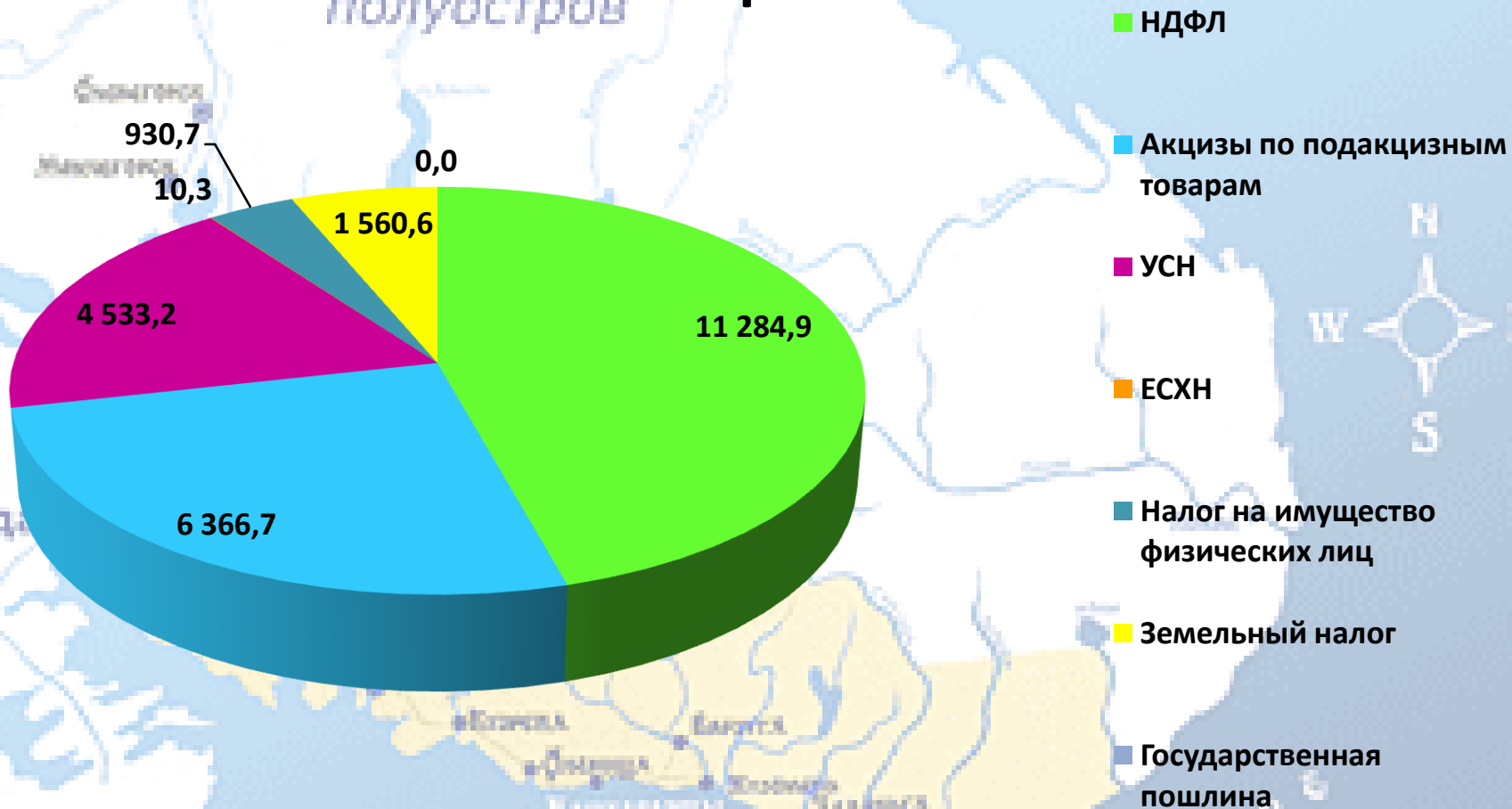
Сыктывкар

Сыктывкар



Налоговые доходы

2023 факт



Неналоговые доходы

Мурманск

Денежные взыскания, налагаемые в возмещение ущерба, причиненного в результате незаконного или нецелевого использования бюджетных средств – 2,3

Штрафы, неустойки, пени, уплаченные в случае просрочки исполнения поставщиком (подрядчиком, исполнителем) обязательств, предусмотренных государственным (муниципальным) контрактом – 7,8

Иные штрафы, неустойки, пени, уплаченные в соответствии с законом или договором в случае неисполнения или ненадлежащего исполнения обязательств перед государственным (муниципальным) органом, казенным учреждением, Центральным банком Российской Федерации, государственной корпорацией – 4,1

Доходы от продажи земельных участков, государственная собственность на которые не разграничена и которые расположены в границах городских поселений – 667,5 тыс. руб. (продано 54 земельных участков общей площадью 41 007 кв.м)

Плата за увеличение площади земельных участков, находящихся в частной собственности, в результате перераспределения таких земельных участков и земель (или) земельных участков, государственная собственность на которые не разграничена и которые расположены в границах городских поселений – 395,1 тыс. руб. (увеличено 10 земельных участка на 2 409 кв.м)

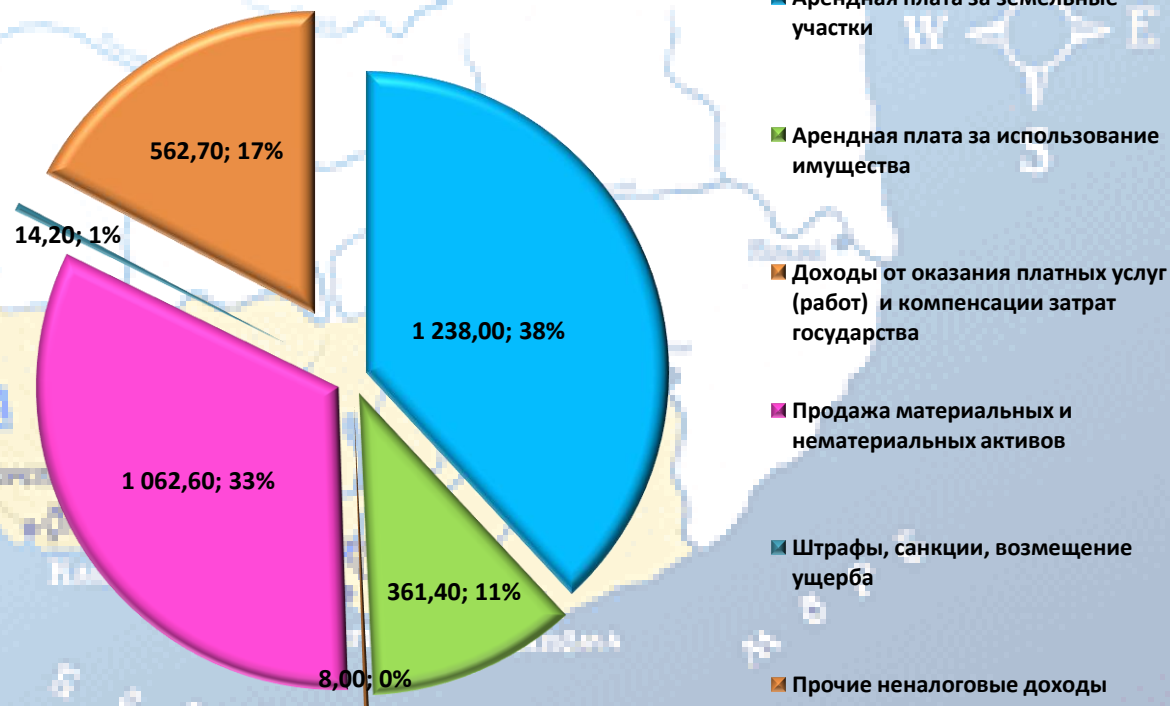
Доходы от сдачи в аренду имущества, составляющего казну городских поселений (за исключением земельных участков) – 361,4 тыс. руб.

Инициативные платежи от физических лиц – 149,7 тыс. руб.

Инициативные платежи от юридических лиц – 413,0 тыс. руб.

Доходы, получаемые в виде арендной платы за земельные участки, государственная собственность на которые не разграничена и которые расположены в границах городских поселений, а также средства от продажи права на заключение договоров аренды указанных земельных участков – 1 165,6 тыс. руб.

Доходы, получаемые в виде арендной платы, а также средства от продажи права на заключение договоров аренды за земли, находящиеся в собственности городских поселений – 72,4 тыс. руб.



Безвозмездные поступления

100,0%

Дотации:

План – 42 644,7 тыс. руб.

Факт – 42 644,7 тыс. руб.

71,2%

Субсидии:

План – 58 965,7 тыс. руб.

Факт – 41 996,8 тыс. руб.

30,5%

Субвенции:

План – 3 260,4 тыс. руб.

Факт – 995,1 тыс. руб.

100,0%

Иные межбюджетные трансферты:

План – 2 524,7 тыс. руб.

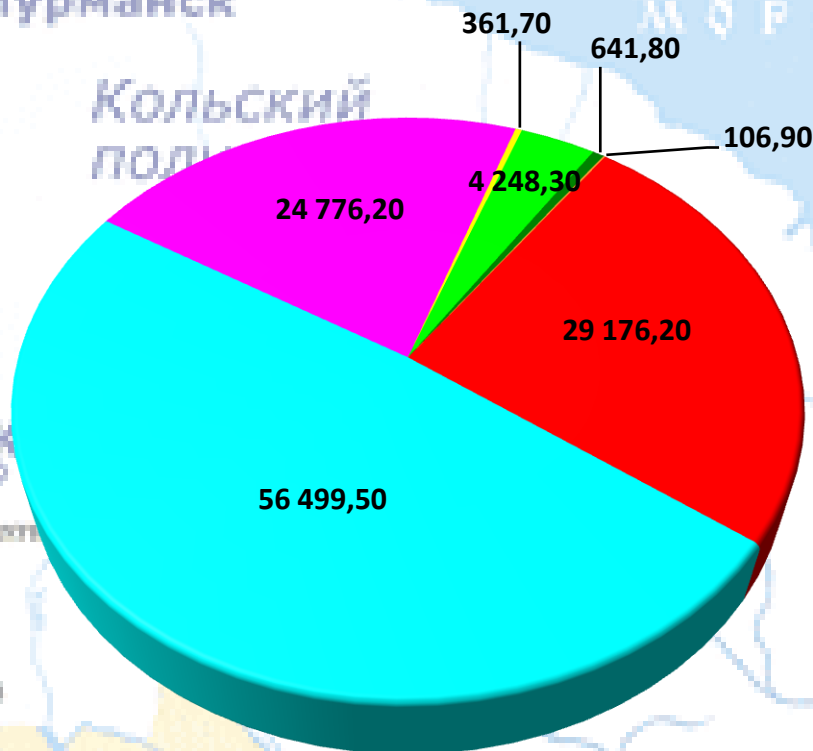
Факт – 2 524,7 тыс. руб.

Общая сумма безвозмездных поступлений без учёта возврата остатков прошлых лет

План – 107 395,6 тыс. руб.

Факт – 87 946,1 тыс. руб.

Структура расходов бюджета в 2023 году



56 499,5
Жилищно-коммунальное хозяйство
(48,8%)

29 176,2
Национальная экономика
(25,2%)

24 776,2
Культура
(21,4%)

4 248,3
Общегосударственные вопросы
(3,7%)

641,8
Национальная оборона
(0,5%)

361,7
Социальная политика
(0,3%)

106,9
Национальная безопасность и правоохранительная деятельность
(0,1%)

106,9
(0,1%)

Исполнение расходов по отраслям социальной сферы

Общегосударственные вопросы – 4 248,3 тыс. руб.

Расходы на функционирование Совета депутатов муниципального образования городское поселение Умба – 981,1 тыс. руб.

Обеспечение проведения выборов и референдумов – 1 954,0 тыс. руб.

Обеспечение исполнения муниципальных функций в рамках полномочий муниципального образования – 248,8 тыс. руб.

Обеспечение реализации муниципальных функций в сфере управления муниципальным имуществом муниципального образования городское поселение Умба – 671,4 тыс. руб.

Формирование земельных участков – 387,0 тыс. руб.

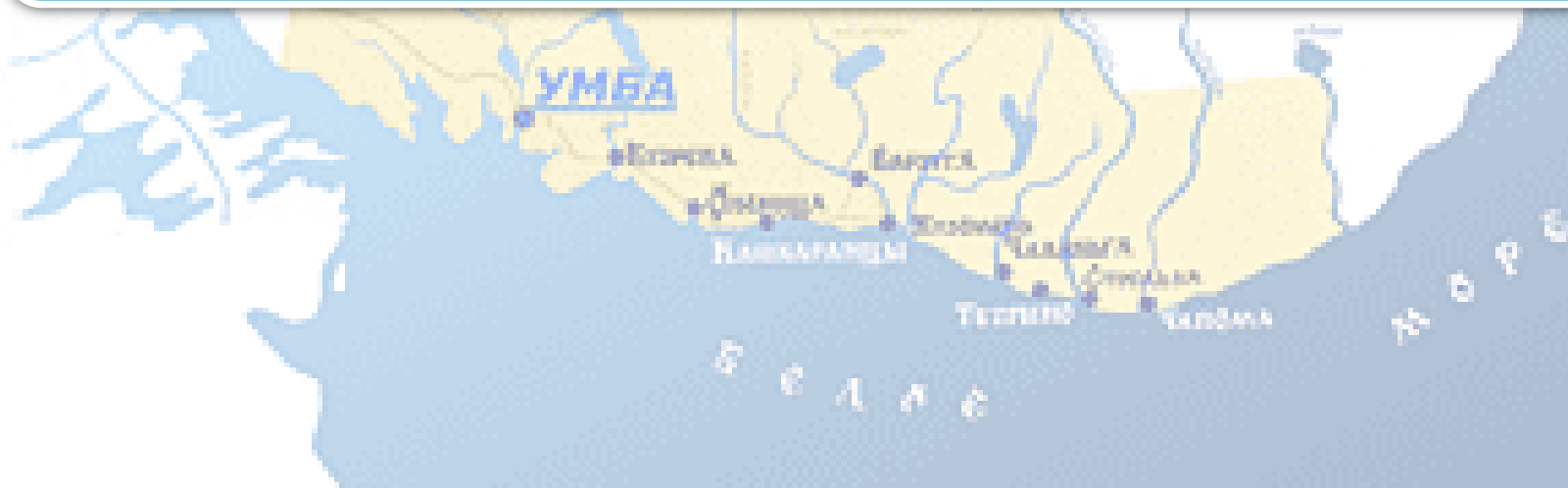
Изготовление чертежей градостроительных планов земельных участков – 6,0 тыс. руб.

Расходы по муниципальной программе «Жилищно-коммунальное хозяйство муниципального образования городское поселение Умба»

Подпрограмма «Ремонт и содержание муниципальной собственности и объектов коммунального хозяйства муниципального образования городское поселение Умба» – 2 947,2 тыс. руб.

Выполнение работ по обслуживанию сетей водоснабжения, водоотведения, теплоснабжения – 841,2 тыс. руб.
Проведение мероприятия по прочистке канализационных сетей.

Содержание имущества - 2 106,0 тыс. руб.
Возмещены затраты по пустующему муниципальному жилищному фонду и выморочному имуществу, задолженность отсутствует.



Расходы по муниципальной программе «Жилищно-коммунальное хозяйство муниципального образования городское поселение Умба»

Подпрограмма «Благоустройство территории муниципального образования городское поселение Умба» – 49 724,8 тыс. руб.

Выполнение работ по организации освещения дорог и улиц – 4 080,2 тыс. руб.
Объем потребляемой электроэнергии на освещение дорог и улиц – 175,6 тыс. Квт/ч.

Техобслуживание и ремонт сетей наружного освещения дорог и улиц – 1 890,5 тыс. руб.
Количество обслуживаемых светильников на дорогах и улицах - 803

Выполнение работ по содержанию и обустройству кладбищ – 757,1 тыс. руб.

Транспортировка умерших лиц в морг пгт. Умба и в морг г. Кандалакша для проведения патологоанатомического вскрытия или судебно-медицинской экспертизы – 160,0 тыс. руб.
Предоставлено 12 услуг по транспортировке.

Захоронения бездомных граждан – 69,5 тыс. руб.
Проведены мероприятия по захоронению

Содержание контейнерных площадок, тротуаров, детских городков, спортивных комплексов общего пользования – 18 897,3 тыс. руб.

Выполнение работ по озеленению – 18,6 тыс. руб.

Выполнение работ по содержанию и ремонту автомобильных дорог, дворовых территорий многоквартирных домов и проездов к ним – 9 622,0 тыс. руб.

Строительство, реконструкция, ремонт и капитальный ремонт автомобильных дорог общего пользования – 13 427,0 тыс. руб. (площадь – 5 970 м²)

Установка остановок и закупка дорожных знаков ПДД и столбов для знаков ПДД – 75,4 тыс. руб.
Количество установленных дорожных знаков ПДД - 32 ед.

Выполнение работ по ямочному ремонту дворовых проездов – 517,6 тыс. руб.

Расходы по муниципальной программе «Жилищно-коммунальное хозяйство муниципального образования городское поселение Умба»

Регулирование численности безнадзорных животных – 5 260,7 тыс. руб.

Деятельность по отлову и содержанию безнадзорных животных – 349,3 тыс. руб. (отловлено 25 собак)

Содержание животных без владельцев – 949,1 тыс. руб. (заключено 2 контракта с местной Умбской общественной организацией «Приют для животных «Белкин дом»)

Погашение задолженности по исполнительному листу – 3 962,3 тыс. руб. о взыскании задолженности за услуги по содержанию в приюте животных без владельцев

Подпрограмма «Подготовка объектов и систем жизнеобеспечения в муниципальном образовании городское поселение Умба» – 1 150,0 тыс. руб.

Компенсация убытков предприятия, оказывающего услуги бани – 1 150,0 тыс. руб.
В результате проведения конкурсного отбора 1 субъекту предпринимательства, оказывающем у услуги бани, предоставлялась субсидия с целью возмещения недополученных доходов.

Расходы по муниципальной программе «Жилищно-коммунальное хозяйство муниципального образования городское поселение Умба»

Подпрограмма «Проведение капитального ремонта многоквартирных домов в муниципальном образовании городское поселение Умба» – 5 456,6 тыс. руб.

Проведение капитального ремонта в МКД

За счет средств «Фонда капитального ремонта» капитально отремонтированы многоквартирные дома по отдельным видам работ, расположенные по адресам: ул. Беломорская, д.7 (замена водонагревателей), ул. Зелёная, д. 31 (замена водонагревателей), ул. Набережная, д.21 (замена водонагревателей), ул. Приморская, д.44 (замена водонагревателей), ул. Советская, д.2 (ремонт крыши, фасада), ул. Беломорская, д. 33 (замена водонагревателей), ул. Горная, д. 52 (замена водонагревателей), ул. Горная, д. 58 (замена водонагревателей), ул. Беломорская, д. 11 (замена водонагревателей).

Капитальный ремонт жилищного фонда – 150,0 тыс. руб.

Взнос на капитальный ремонт жилищного фонда – 1 417,9 тыс. руб.

Капитальный и текущий ремонт, содержание муниципального жилищного фонда – 1 141,9 тыс. руб.

Реализация проектов местных инициатив – 2 746,8 тыс. руб.

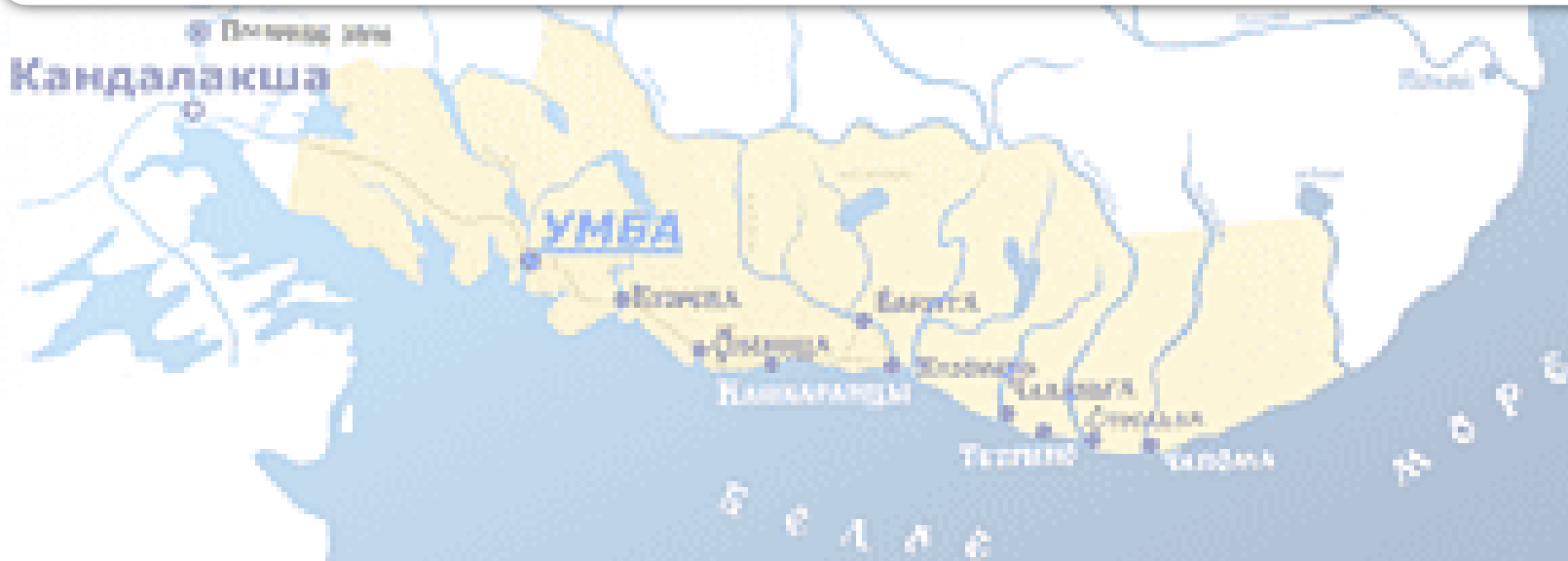
Расходы по муниципальной программе «Управление имуществом и жилищная политика муниципального образования городское поселение Умба»

Подпрограмма МО ГП Умба «Переселение граждан из аварийного жилищного фонда в муниципальном образовании городское поселение Умба на 2019-2024 годы» – 6 541,3 тыс. руб.

Проведение технической экспертизы жилых домов – 168,0 тыс. руб.
Количество проведенных технических экспертиз 2 ед.

Переселение граждан из аварийного жилищного фонда – 6 373,3 тыс. руб.

Приобретено 3 квартиры на вторичном рынке жилья по программе переселения из АЖФ. Также переселено 5 человек (107,6 кв.м.) без средств резервного фонда.



Исполнение расходов по отраслям социальной сферы

Мурманск

Культура – 24 776,2 тыс. руб.

Кольский
полуостров

Средства предусмотрены на осуществление деятельности:

- МБУ «Дом Культуры городского поселения Умба» - 24 101,2 тыс. руб., кол-во проведенных культурно-массовых мероприятий – **361**.
- проведение праздничных мероприятий – 213,0 тыс. руб. Количество проведенных мероприятий – **4 ед.**



Расходы бюджета по направлениям деятельности в 2023 году

Повышение эффективности муниципального управления

МП "Повышение эффективности муниципального управления городского поселения Умба"	4 351,3
--	---------

Обеспечение благоприятной окружающей среды

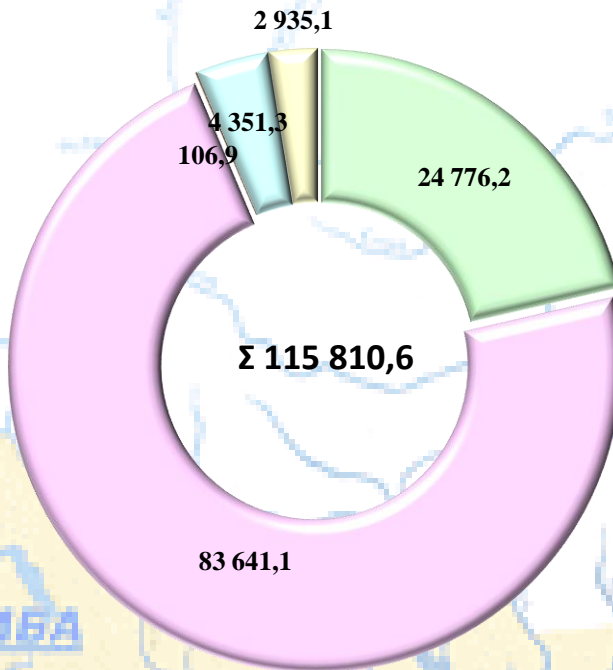
МП "Повышение безопасности проживания населения и охрана окружающей среды муниципального образования городское поселение Умба"	106,9
--	-------

Развитие и повышение качества человеческого капитала

МП "Развитие культуры в муниципальном образовании городское поселение Умба Терского района"	24 776,2
---	----------

Непрограммная деятельность

2 935,1



Обеспечение комфортных условий для жизнедеятельности

МП "Жилищно-коммунальное хозяйство муниципального образования городское поселение Умба"	64 539,3
МП "Энергосбережение и повышение энергоэффективности муниципального образования городское поселение Умба Терского района"	133,1
МП "Управление имуществом и жилищная политика муниципального образования городское поселение Умба"	7 861,5
МП "Обеспечение жильем молодых семей муниципального образования городское поселение Умба"	0,0
МП «Формирование современной городской среды на территории муниципального образования городское поселение Умба	11 107,2



Сведения о прогнозируемых и фактических значениях основных показателей социально-экономического развития муниципального образования городское поселение Умба Терского района за 2023 год

Показатели	Единица измерения	Оценка	Факт
		2023г.	2023г.
1. Демографические показатели			
Численность населения (среднегодовая) – всего	тыс. человек	3,9	4,120
в том числе:			
городского	тыс. человек	3,88	4,1
сельского	тыс. человек	0,02	0,02
Общий коэффициент рождаемости	человек на 1000 населения	4,3	5,1
Общий коэффициент смертности	человек на 1000 населения	19,3	21,3
Коэффициент естественного прироста (убыли)	человек на 1000 населения	-15,0	-16,6
Коэффициент миграционного прироста (убыли)	человек на 1000 населения	9,6	22,4



Сведения о прогнозируемых и фактических значениях основных показателей социально-экономического развития муниципального образования городское поселение Умба Терского района за 2023 Год

Показатели	Единица измерения	Оценка	Факт
		2023г.	2023г.
2. Производство товаров и услуг			
2.1 Промышленное производство			
Объем отгруженных товаров собственного производства, выполненных работ и услуг собственными силами, по видам деятельности, относящимся к промышленному производству по крупным и средним предприятиям	млн рублей в ценах соответствующих лет	1002,2	734,67
Темп роста промышленного производства	в % к предыдущему году	105,0	85,5
в том числе:			
Раздел В: Добыча полезных ископаемых	млн рублей в ценах соответствующих лет	1,3	1,3
Темп роста производства – Раздел В: Добыча полезных ископаемых	в % к предыдущему году	108,3	108,3
Раздел С: Обрабатывающие производства	млн рублей в ценах соответствующих лет	305,6	249,0
Темп роста производства – Раздел С: Обрабатывающие производства	в % к предыдущему году	104,4	85,1
Раздел D: Обеспечение электрической энергией, газом и паром; кондиционирование воздуха	млн рублей в ценах соответствующих лет	341,2	341,2
Темп роста производства – Раздел D: Обеспечение электрической энергией, газом и паром; кондиционирование воздуха	в % к предыдущему году	104,0	104,0
Раздел E: Водоснабжение; водоотведение, организация сбора и утилизации отходов, деятельность по ликвидации загрязнений	млн рублей в ценах соответствующих лет	93,4	99,4
Темп роста производства – Раздел E: Водоснабжение; водоотведение, организация сбора и утилизации отходов, деятельность по ликвидации загрязнений	в % к предыдущему году	104,2	111,0



Сведения о прогнозируемых и фактических значениях основных показателей социально-экономического развития муниципального образования городское поселение Умба Терского района за 2023 Год

Показатели	Единица измерения	Оценка	Факт
		2023г.	2023г.
3. Рынок товаров и услуг			
Оборот розничной торговли	млн рублей в ценах соответствующих лет	845,1	855,0
Индекс физического объема оборота розничной торговли	в % к предыдущему году	100,1	100,6
Оборот розничной торговли без субъектов малого предпринимательства	млн рублей в ценах соответствующих лет	507,1	555,75
Оборот общественного питания	млн рублей в ценах соответствующих лет	2,59	2,600
Индекс физического объема оборота общественного питания	в % к предыдущему году	100,2	89,8
Объем платных услуг населению	млн рублей в ценах соответствующих лет	331,5	331,5
Индекс физического объема платных услуг населению	% к предыдущему году	100,2	99,9
4. Малое и среднее предпринимательство			
Количество малых предприятий – всего по состоянию на конец года	единиц	29	25
Среднесписочная численность работников (без внешних совместителей) по малым предприятиям – всего	человек	53	53
Численность индивидуальных предпринимателей – по состоянию на конец года	человек	112	114



Сведения о прогнозируемых и фактических значениях основных показателей социально-экономического развития муниципального образования городское поселение Умба Терского района за 2023 Год

Показатели	Единица измерения	Оценка	Факт
		2023г.	2023г.
5. Инвестиции и строительство			
Объем инвестиций в основной капитал (за исключением бюджетных средств)	млн. рублей в ценах соответствующих лет	60,5	110,8
Объем инвестиций (в основной капитал) за счет всех источников финансирования – всего	млн рублей в ценах соответствующих лет	224,3	192,0
Объем инвестиций (в основной капитал) за счет субъектов малого и среднего предпринимательства – всего	млн рублей в ценах соответствующих лет	60,5	26,9
Объем инвестиций, осуществляемые организациями, находящимися на территории муниципального образования без субъектов малого предпринимательства	млн рублей в ценах соответствующих лет	163,8	165,1
Индекс физического объема за счет всех источников финансирования – всего	% к предыдущему году в сопоставимых ценах	98,2	92,3
Индекс-дефлятор	% к предыдущему году	105,8	109,1
Инвестиции в основной капитал по источникам финансирования:			
собственные средства предприятий	млн рублей в ценах соответствующих лет	52,4	107,4
привлеченные средства: из них	млн рублей в ценах соответствующих лет	8,2	57,7
бюджетные средства	млн рублей в ценах соответствующих лет	103,3	54,3
Индекс физического объема	в % к предыдущему году в сопоставимых ценах	95,5	161,1
из них:			
средства федерального бюджета	млн рублей в ценах соответствующих лет	1,1	0,9
средства бюджета субъекта Федерации	млн рублей в ценах соответствующих лет	98,9	47,5
средства муниципального бюджета	млн рублей в ценах соответствующих лет	3,3	5,8



Сведения о прогнозируемых и фактических значениях основных показателей социально-экономического развития муниципального образования городское поселение Умба Терского района за 2023 Год

Показатели	Единица измерения	Оценка	Факт
		2023г.	2023г.
7. Труд и занятость			
Численность населения в трудоспособном возрасте	тыс. человек	1,99	2,049
Численность безработных, зарегистрированных в службах занятости, в среднем за год	тыс. человек	0,129	0,115
Уровень зарегистрированной безработицы (к трудоспособному населению)	%	6,2	5,7
Среднесписочная численность работников организаций (без субъектов малого предпринимательства)	тыс. человек	1,1	1,1
Среднемесячная начисленная заработная плата работников организаций (без субъектов малого предпринимательства)	рублей	77315	78231,3
8. Развитие социальной сферы			
Численность детей в дошкольных образовательных учреждениях	человек	167	145
Численность учащихся в учреждениях:			
общеобразовательных	человек	455	455
среднего профессионального образования	человек	42	42
высшего профессионального образования	человек	0	0
Обеспеченность			
общедоступными библиотеками	учреждений на 100 тыс. населения	146,0	48,5
учреждениями культурно-досугового типа	учреждений на 100 тыс. населения	166,8	48,5
дошкольными образовательными учреждениями	мест на 100 детей дошкольного возраста	114	175
Доля обучающихся в государственных (муниципальных) общеобразовательных организациях, занимающихся в одну смену, в общей численности обучающихся в государственных (муниципальных) общеобразовательных организациях	%	100	100
Доля населения, систематически занимающегося физической культурой и спортом, в общей численности населения	%	46,5	49,0
Ввод в эксплуатацию жилых домов за счет всех источников финансирования	тыс. кв. м общей площади	2,7	3,2
Средняя обеспеченность населения площадью жилых квартир	кв. м на человека	36,5	35,6
Общая площадь жилых помещений	тыс. кв. м	167,8	167,5
Площадь аварийного фонда в % к общей площади жилого фонда	%	6,1	6,1
Фактический уровень платежей населения за жилье и коммунальные услуги	%	95,4	95,4



Сведения о прогнозируемых и фактических значениях основных показателей социально-экономического развития муниципального образования городское поселение Умба Терского района за 2023 Год

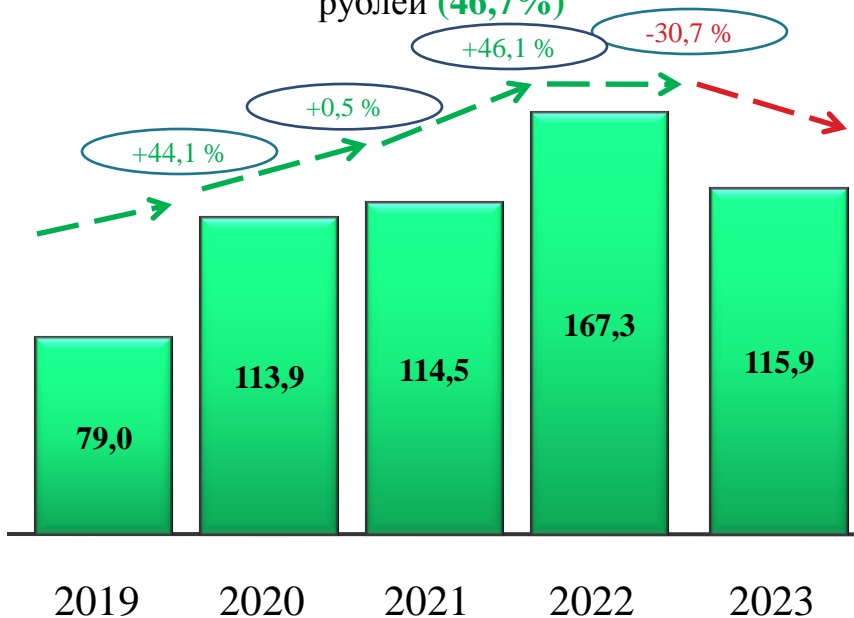
Показатели	Единица измерения	Оценка	Факт
		2023г.	2023г.
9. Доходы бюджета			
Объём собственных доходов бюджета муниципального образования от налоговых и неналоговых поступлений	тыс. рублей	26156,3	27933,2
в том числе:			
Налог на доходы физических лиц с доходов, в отношении которых исчисление и уплата налога осуществляются в соответствии со статьями 227, 227.1 и 228 Налогового кодекса Российской Федерации	тыс. рублей	51,9	64,0
Доходы, получаемые в виде арендной либо иной платы за передачу в возмездное пользование государственного и муниципального имущества	тыс. рублей	1585,9	1599,4
в том числе:			
за земельные участки, а также средства от продажи права на заключение договоров аренды указанных земельных участков	тыс. рублей	1135,0	1238,0
от сдачи в аренду имущества	тыс. рублей	450,9	361,4
Налоги на совокупный доход		4121,5	4543,5
в том числе:			
налог, взимаемый в связи с применением упрощенной системы налогообложения	тыс. рублей	4119,0	4533,2
налог, взимаемый в связи с применением патентной системы налогообложения	тыс. рублей	0	0

Динамика исполнения основных параметров бюджета муниципального образования городское поселение Умба за 2019- 2023 годы

млн. рублей

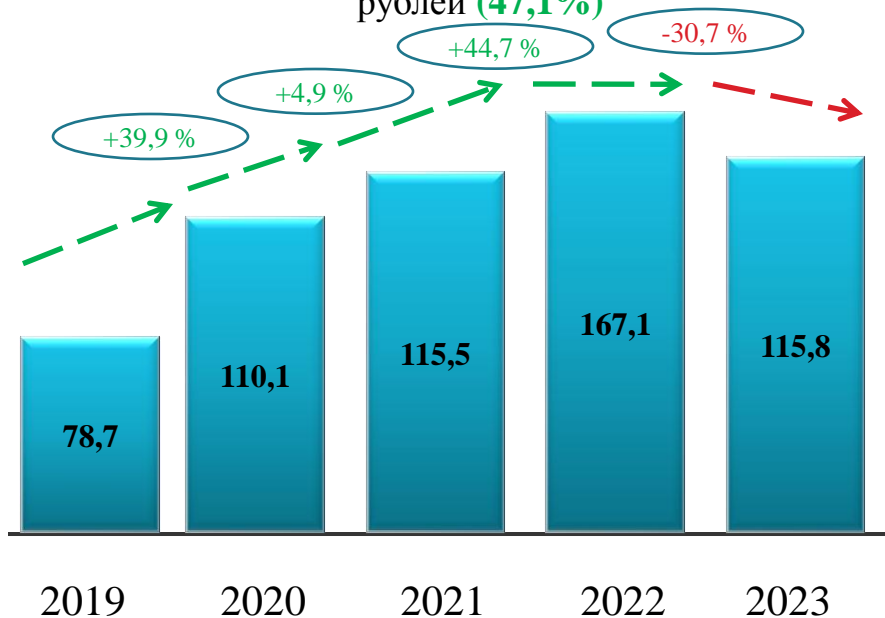
Доходы

увеличение 2023 года к 2019 составило **36,9** млн. рублей (**46,7%**) ↑

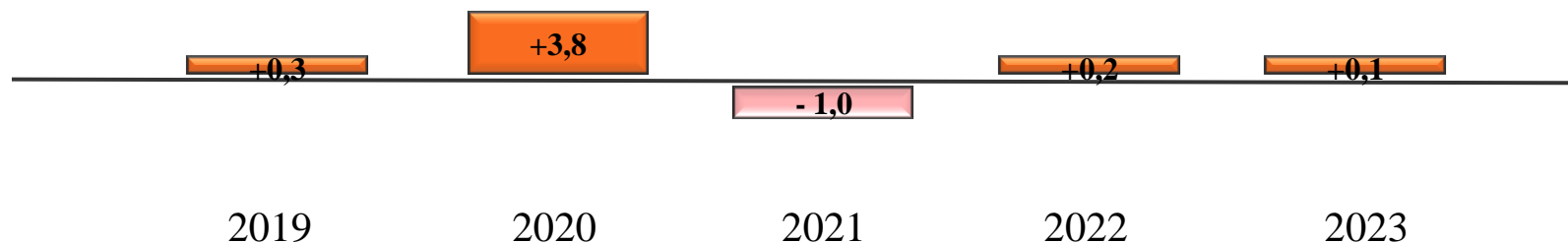


Расходы

увеличение 2023 года к 2019 составило **37,1** млн. рублей (**47,1%**) ↑



Дефицит (-) / профицит (+)





Сведения об объеме муниципального долга за 2023 год

№ п/п	Вид долгового обязательства, наименование кредитора (заёмщика)	Муниципальный долг на 01.01.2023, тыс.руб.	Муниципальный долг на 01.01.2024, тыс.руб.
1	Бюджетные кредиты, полученные от других бюджетов бюджетной системы Российской Федерации	0,00	0,00
1.1	Министерство финансов Мурманской области	0,00	0,00
2	Кредиты, полученные от кредитных организаций		
ИТОГО		0,00	0,00



Мониторинг и оценка качества управления бюджетным процессом

Мониторинг и оценка качества управления бюджетным процессом
за 2023 год

баллы

Муниципальные образования, комплексная оценка качества которых соответствует I степени качества (высокое качество управления бюджетным процессом)			
<i>Городские и муниципальные округа</i>		<i>Муниципальные районы</i>	
Мончегорск	106,17	Ловозерский район	104,55
Печенгский мун. округ	104,57	Кольский район	104,54
Муниципальные образования, комплексная оценка качества которых соответствует II степени качества (надлежащее качество управления бюджетным процессом)			
<i>Городские и муниципальные округа</i>		<i>Муниципальные районы</i>	
Ковдорский мун. округ	102,91	Кандалакшский район	101,52
ЗАТО Североморск	102,68		
Полярные Зори	102,61		
Оленегорск	102,42		
Апатиты	100,84		
ЗАТО Заозерск	100,82		
ЗАТО Александровск	100,35		
ЗАТО Видяево	100,00		
Муниципальные образования, комплексная оценка качества которых соответствует III степени качества (ненадлежащее качество управления бюджетным процессом)			
<i>Городские и муниципальные округа</i>		<i>Муниципальные районы</i>	
Кировск	95,59	Терский район	95,10
Мурманск	94,37		
ЗАТО Островной	93,73		



Рейтинг муниципальных образований Мурманской области по уровню открытости бюджетных данных

Наименование муниципального образования Мурманской области	Место по Мурманской	Итого по I этапу	Итого по II этапу	Итого по III этапу	Итого по IV этапу	Итого по I-IV этапам оценки
г.Кировск с подведомственной территорией	1-3	35	48	49	42	174
Ковдорский муниципальный округ	1-3	35	48	49	42	174
г.Апатиты с подведомственной территорией	1-3	35	48	49	42	174
ЗАТО г. Североморск	4	35	48	47	42	172
Печенгский муниципальный округ	5	35	48	46	42	171
Кольский район	6-7	35	48	43	40	166
г.Полярные Зори с подведомственной территорией	6-7	33	46	47	40	166
город-герой Мурманск	8	33	46	46	40	165
ЗАТО Александровск	9	33	46	45	40	164
Терский район	10-11	30	46	43	40	159
г.п. Умба	10-11	30	46	43	40	159
Кандалакшский район	12	31	44	43	38	156
г.Мончегорск с подведомственной территорией	13	31	44	44	36	155
г.Оленегорск с подведомственной территорией	14	28	44	43	38	153
Ловозерский район	15	29	40	42	36	147
г.п. Зеленоборский	16	29	42	38	36	145
ЗАТО г. Заозерск	17	30	42	32	36	140
с.п. Ловозеро	18	26	44	33	36	139
ЗАТО п. Видлево	19	24	38	38	34	134
г.п. Кандалакша	20	24	40	34	34	132
г.п. Кола	21	25	30	37	24	116
ЗАТО г. Островной	22	24	14	31	32	101
г.п. Кильдинстрой	23	22	38	37	0	97
г.п. Ревда	24	21	27	20	28	96
г.п. Мурмаши	25	16	20	16	22	74
г.п. Молочный	26	17	0	26	26	69
с.п. Тулома	27	8	10	14	18	50
с.п. Варзуга	28	18	6	0	4	28
с.п. Междуречье	29	24	0	0	0	24
с.п. Ура-Губа	30	16	0	0	0	16
с.п. Зареченск	31-36	0	0	0	0	0
г.п. Верхнегуломский	31-36	0	0	0	0	0
г.п. Туманный	31-36	0	0	0	0	0
с.п. Пушной	31-36	0	0	0	0	0
с.п. Териберка	31-36	0	0	0	0	0
с.п. Алакуртти	31-36	0	0	0	0	0



ОРГАНИЗАЦИОННАЯ СОСТАВЛЯЮЩАЯ – ОСНОВА УСПЕШНОГО ПРОЕКТА





Спасибо за внимание

**Контактная информация для обращения граждан:
Финансовый отдел администрации Терского района
адрес: Мурманская область, пгт. Умба, ул. Дзержинского, д. 42
тел. (815 59) 51401 факс (815 59) 51494
E-mail: Feo@terskyrayon.ru**