

**ОТДЕЛ ОБРАЗОВАНИЯ  
АДМИНИСТРАЦИИ ТЕРСКОГО РАЙОНА**

**ПРИКАЗ**

от 12.01.2015

№ 2

п.г.т. Умба

**О проведении муниципального этапа областных  
соревнований «Безопасное колесо-2015»**

В рамках реализации мероприятий ДЦП «Повышение безопасности дорожного движения и снижения дорожно-транспортного травматизма в Мурманской области на 2012-2016 годы», подпрограммы «Дети и молодежь Терского района» на 2014-2016 годы, в целях профилактики детского дорожно-транспортного травматизма

**приказываю:**

1. Утвердить Положение о проведении муниципального этапа областных соревнований «Безопасное колесо - 2015» (приложение №1).
2. Провести муниципальный этап областных соревнований «Безопасное колесо-2015» среди обучающихся образовательных организаций 12 февраля 2015 года.
3. Директору ЦДТ (Гагарина Е.В.):
  - 3.1. Организовать проведение муниципального этапа областных соревнований «Безопасное колесо -2015».
  - 3.2. Представить в отдел образования программу (сценарий) соревнований «Безопасное колесо -2015».
4. Руководителям образовательных организаций (Сурядова Е.Е., Кашеева И.Б.) обеспечить участие команд обучающихся в муниципальном этапе областного конкурса.
5. Контроль за исполнением приказа оставляю за собой.

Начальник отдела



О.В. Горохова

Утверждено  
приказом отдела образования  
администрации Терского района  
от 12.01.2015 года № 2

## **ПОЛОЖЕНИЕ**

### **о проведении муниципального этапа областных соревнований "Безопасное колесо - 2015"**

#### **1. Общие положения**

1.1. Муниципальный этап областных соревнований «Безопасное колесо-2015» являются лично-командным первенством среди обучающихся общеобразовательных учреждений района.

1.2. Муниципальный этап областных соревнований проводятся отделом образования администрации Терского района совместно с ГИБДД, пунктом полиции по обслуживанию Терского района МВД РФ «Кандалакшский» при поддержке заинтересованных ведомств и организаций.

#### **2. Цели и задачи соревнований**

1.1. Соревнования проводятся в целях профилактики детского дорожно-транспортного травматизма и пропаганды здорового образа жизни.

1.2. Задачи:

- воспитание законопослушных участников дорожного движения;
- закрепление знаний правил дорожного движения;
- привлечение детей к участию в пропаганде правил безопасного поведения на улицах и дорогах и безопасного участия в дорожном движении;
- вовлечение детей в отряды юных инспекторов движения

#### **3. Участники соревнований**

1. Участниками соревнований являются команды общеобразовательных школ района.

2. К соревнованиям «Безопасное колесо» допускаются дети в возрасте от 10 до 12 полных лет, обучающиеся 4-5 классов. Участники, возраст которых превышает 12 лет, к соревнованиям не допускаются.

3. Состав команды - 4 человека: 2 мальчика и 2 девочки.

#### **4. Условия проведения соревнований**

1. Соревнования проводятся **12 февраля 2015 года** на базе ЦДТ (пгт. Умба, ул. Беломорская, д.1в). Регистрация участников – 12 февраля в 14.30, начало соревнований в 15.00. Предварительные заявки на участие принимаются до 10 февраля 2015 года по факсу: (881559) 52477 или лично в МБУ РМК.

2. При регистрации команды-участники представляют следующие документы:

- именную заявку (приложение №1);
- копию свидетельства о рождении на каждого участника команды.

3. В случае выявления несоответствия между представленными документами и действительным возрастом участников команды, а также в случае выявления в составе команды участников предыдущих лет, команда принимает участие в соревнованиях вне конкурса.

4. При отсутствии документов, предусмотренных п. 2, команда к участию в соревнованиях не допускается

5. Каждая команда должна иметь спортивную форму и сменную обувь.

#### **5. Программа соревнований**

1. Программа соревнований включает в себя 5 этапов (в том числе и творческий конкурс).

2. Личное первенство:

– этап **«Знатоки правил дорожного движения»** – индивидуальный теоретический экзамен на знание Правил дорожного движения Российской Федерации (далее – ПДД);

– этап **«Знание основ оказания первой доврачебной помощи»** – индивидуальный экзамен, включающий вопросы на знание основ оказания первой помощи и задачи по их практическому применению;

– этап **«Фигурное вождение велосипеда»** – индивидуальное фигурное вождение велосипеда на специально оборудованной препятствиями площадке.

3. Командное первенство:

– этап **«Основы безопасности жизнедеятельности»** – командный теоретический экзамен на знание основ безопасного поведения на дороге и проверке эрудиции участников.

– Этап **«Смотр агитбригад»**

4. Дополнительный конкурс команд **«Приветствие»** проходит в начале соревнований при построении команд на торжественном открытии соревнований.

5. Очередность выступления команд на этапах определяется жеребьевкой.

## **6. Подведение итогов и награждение**

1. Итоги соревнований подводит Главная судейская коллегия.

2. Подведение итогов каждого этапа производится сразу по окончании соревнования или конкурса, результаты заносятся в протоколы.

3. Результаты в общем командном зачете определяются путем суммирования наименьшего количества полученных штрафных баллов на этапах и затраченному времени по основным видам соревнований. При равенстве результатов предпочтение отдается команде, получившей наименьшее количество полученных штрафных баллов на этапах. Если и эти действия не приводят к выявлению победителя, предпочтение отдается команде, затратившей наименьшее время для выполнения всех испытаний соревнований, предпочтение отдается более юному участнику (участникам).

4. Команды, занявшие 1,2,3 место в командном зачете, награждаются призами и грамотами (дипломами) ОО.

5. Команды, занявшие 1,2,3 место на этапах, награждаются призами и грамотами (дипломами) ОО.

6. Участники соревнований, занявшие 1,2,3 место в личном зачете, награждаются призами и грамотами (дипломами) ОО.

7. Все команды-участники соревнований награждаются командными поощрительными призами и грамотами (дипломами) ОО.

## **7. Финансирование**

1. Финансирование расходов на награждение участников, победителей муниципальных соревнований за счет средств подпрограммы «Дети и молодежь Терского района» на 2014-2016 годы.

2. Расходы по проезду к месту проведения соревнований и обратно, питанию участников соревнований осуществляет направляющая сторона.

## Именная заявка

на участие в муниципальных соревнованиях «Безопасное колесо - 2015»  
от \_\_\_\_\_  
(наименование образовательного учреждения)

№	Фамилия, имя, отчество	Дата рождения	ФИО врача
1.			
2.			
3.			
4.			

МП мед.учреждения

Врач \_\_\_\_\_  
(ФИО)

\_\_\_\_\_  
(подпись)

**Условия проведения муниципального этапа областных соревнований  
«Безопасное колесо-15»**

**Этапы соревнований:**

**ЛИЧНЫЙ ЗАЧЕТ:**

**I. Этап «Знатоки правил дорожного движения».**

Соревнования проводятся в закрытом кабинете. На столах должны находиться специальные бланки для ответов и шариковая ручка.

На этап прибывают одновременно не более одной команды согласно программе. Сопровождающие в кабинет не допускаются. Соревнования для команд проводятся в следующем порядке:

- по команде старшего судьи этапа все участники приглашаются в кабинет и рассаживаются по местам, указанным судьей;
- командир команды, передает старшему судье маршрутный лист;
- по команде старшего судьи каждый участник вносит требуемые личные данные в бланк для ответов;
- старший судья кратко напоминает участникам систему внесения ответов в бланки, объясняет порядок и правила выполнения заданий;
- судья выдает билеты с заданиями;
- по истечении времени, отведенного для ответов, бланки с ответами незамедлительно собираются;
- в маршрутном листе делается отметка о прохождении станции;
- команда покидает этап.

На решение каждого вопроса дается не более 25 секунд.

Задания на знание ПДД включают в себя:

- задачи по ПДД для велосипедистов;
- задачи на знание сигналов регулировщика;
- задачи с использованием иллюстраций на знание правил безопасного перехода проезжей части;

За каждое неверно выполненное задание начисляется 4 балла.

За нарушение дисциплины во время выполнения заданий (разговоры друг с другом, подсказки, использование шпаргалок, споры с судьей и т.д.) в первый раз начисляется 3 штрафных балла конкретному участнику, за повторное нарушение участник отстраняется от соревнований на данном этапе. При этом ему начисляется максимальное количество штрафных баллов, предусмотренных на данном этапе.

Результаты из бланков ответов вносятся в сводную ведомость, которая утверждается подписью старшего судьи этапа и передается в Главную судейскую коллегию.

При определении победителей учитывается количество полученных баллов. При равенстве верно выполненных заданий предпочтение отдается более юному участнику.

**II этап - «Знание основ оказания первой доврачебной помощи».**

Этап проводится в закрытом кабинете, разделенном на 2 части: «Теория» и «Практика».

В части кабинета «Теория» расставляется не более 4 столов (по одному столу для каждого участника). На каждом столе – бланк для ответов и шариковая ручка.

В части кабинета «Практика» на определенном расстоянии расставляются 2 стола (за каждым находится помощник старшего судьи – медицинский работник), рядом с каждым из столов – по 4 стула для участников. На каждом столе находится коробка с медицинскими препаратами из автомобильной аптечки. Также на столе находятся необходимые средства для оказания первой доврачебной помощи при

различных травмах, перевязочный материал для наложения простых повязок и не менее 10 билетов для выполнения 2-го задания.

На этап прибывают одновременно не более одной команды согласно программе. Сопровождающие в кабинет не допускаются. Соревнования для команд проводятся в следующем порядке:

- по команде старшего судьи команда приглашается в части кабинета «Теория», где каждый участник выбирает себе билет и все рассаживаются по местам, указанным судьей;
- командир команды, передает старшему судье маршрутный лист;
- по команде старшего судьи каждый участник вносит в бланк для ответов требуемые личные данные и номер билета;
- старший судья станции кратко напоминает участникам систему внесения ответов в бланки, объясняет порядок и правила выполнения заданий;
- по команде старшего судьи станции каждый участник достает билет, судья фиксирует время;
- участник, выполнивший задания билета, поднимает руку; судья фиксирует время, записывает его и забирает бланк для проверки;
- участник остается на месте, соблюдая тишину и порядок, до остановки общего времени или сдачи бланков всеми участниками;
- по команде старшего судьи команда подходит к одному из столов части кабинета «Практика», участники рассаживаются на стульях;
- по команде помощника старшего судьи к столу приглашаются по одному участнику от команды в любой последовательности;
- для выполнения 2-го задания каждый участник выбирает билет, зачитывает вопрос и сразу же дает ответ;
- в маршрутном листе делается отметка о прохождении станции;
- команда покидает станцию.

В процессе выполнения заданий судьи могут задавать уточняющие вопросы по теме ответа.

Задания для соревнований включают вопросы на знание основ оказания первой доврачебной помощи (1 теоретическое и 1 практическое задание). Каждый участник выполняет задания согласно выбранным билетам в каждом из двух заданий:

1 задание – решение билета, состоящего из 5 теоретических вопросов на знание основ оказания первой доврачебной помощи с вариантами ответов, один из которых – верный. Вопросы в данном блоке составлены по следующим темам: оказание первой доврачебной помощи при ранах, кровотечениях, переломах, ожогах, обморожениях, травмах головы, грудной клетки, живота, шоке, обмороке, виды транспортировки пострадавших.

Время на выполнение 1-го задания фиксируется для каждого участника отдельно, но не более 2-х минут.

2 задание – 1 практическое задание по оказанию первой доврачебной помощи с применением перевязочных материалов и подручных средств, наложение простых повязок, при выполнении которого необходимо проговорить основные действия в конкретной ситуации.

Время, отведенное для выполнения 2-го задания – не более пяти минут.

В первом задании за каждый неверный ответ начисляется по 4 балла; за неверно выполненное 2-е задание начисляется 10 штрафных баллов (1 ошибка-2 балла; 2 ошибки-4 балла; 3 ошибки-6 баллов; 4 ошибки-8 баллов; 5 ошибок -10 баллов) в зависимости от ответа члена команды. Количество баллов во 2 задании зависит от скорости и четкости ответа, правильности, достаточности информации в ответе, умения проиллюстрировать ответ примерами, дополнительной информацией и пр.

За нарушение дисциплины во время выполнения заданий (разговоры друг с другом, подсказки, использование шпаргалок, споры с судьей и т.д.) в первый раз начисляется 3 штрафных балла конкретному участнику, за повторное нарушение участник отстраняется от состязаний на данном этапе. При этом ему начисляется максимальное количество штрафных баллов, предусмотренных на данном этапе.

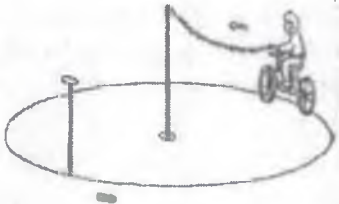
Результаты из ведомостей вносятся в сводную ведомость, которая утверждается подписью старшего судьи и передается в Главную судейскую коллегию.



При определении победителей учитывается количество полученных баллов. При равенстве верно выполненных заданий предпочтение отдается участнику, показавшему наилучшее время при выполнении 1-го задания. При равенстве верно выполненных заданий и равенстве затраченного времени на решение 1-го задания, предпочтение отдается более юному участнику.

### III этап – «Фигурное вождение велосипеда».

Схема этапа «Фигурное вождение велосипеда» разрабатывается с учетом условий нахождения и размеров площадки с указанием на ней элементов (препятствий).

В соревнованиях принимает участие поочередно каждый участник команды. Соревнующиеся должны проехать на велосипеде по оборудованной площадке, по определенному маршруту, на котором находятся препятствия, расположенные друг за другом. Перечень и последовательность препятствий определяет Главная судейская коллегия.

№	Картинка	Размеры препятствий	Описание
1		Радиус круга - 3 м.	<b>Круг.</b> Участник подъезжает к стойке, берет цепочку в левую/правую руку, проезжает круг и вешает цепочку на стойку.
2		Фишки выставляются в виде двух соприкасающихся кругов. <b>Малый круг.</b> Внешний радиус - 3,5 м. Внутренний радиус - 3 м. <b>Большой круг.</b> Внешний радиус - 4 м. Внутренний радиус - 3,5 м. Расстояние между фишками 25-30 см.	<b>Восьмерка.</b> Участнику необходимо проехать трассу в виде восьмерки между столбиками, начало движения в левую/правую сторону.
3		Длина полос 3 м. Ширина 60 см. Стойка с перекидными картинками «Транспортные средства» находится в начале препятствия слева по ходу движения.	<b>Перестроение с одной полосы движения на другую</b>
4		Ширина на 6 см шире велосипеда, предоставляемого организаторами. Необходимо 8 стоек, образующих 4 пары узких проездов, расположенных друг от друга в 50 см.	<b>Узкий проезд.</b> Участнику необходимо проехать между ограждений, не задев их.
5		Длина 3 м. Ширина доски 40 см. Высота слева - 15 см, справа - 0 см.	<b>Наклонная доска.</b> Участнику необходимо проехать по наклонной доске, не съехав с нее.

6		<p>Длина дорожки 3 м. Ширина в начале 40 см, в конце - 10 см, необходимо 12 фишек, расстояние между центрами фишек 60 см.</p>	<p><b>Прямая дорожка.</b> Участник проезжает по дорожке из конусов, расстояние между которыми к финишу сужается.</p>
7			<p><b>Перенос предмета.</b> Участник подъезжает к стойке с предметом, берет его в правую руку и, держа предмет в руке, доезжает до следующей стойки, на которую он должен положить предмет.</p>
8		<p>Расстояние между первой и второй стойками 1,2 м. Каждое следующее уменьшается на 5 см. Всего 6 стоек.</p>	<p><b>Слалом.</b> Участнику необходимо проехать между стойками, не задев их.</p>

На этап прибывают одновременно не более одной команды согласно программе.

Соревнования для команд проводятся в следующем порядке:

- по команде старшего судьи участники приглашаются в техническую зону этапа для проведения инструктажа;
- судьи площадок кратко напоминают участникам порядок прохождения и правила выполнения заданий и проводят жеребьевку очередности выступления участников;
- командир команды, передает старшему судье маршрутный лист команды;
- в каждом заезде на площадке принимает участие только один участник;
- помощники судьи проводят регулировку велосипедов в соответствии с физическими данными участника;
- по команде судьи участник выходит на старт;
- старт осуществляется индивидуально, по сигналу судьи площадки;
- судья останавливает отсчет времени участника после окончания прохождения площадки, на финише;
- в маршрутном листе команды делается отметка о прохождении этапа;
- команда покидает этапа;
- судьи вносят результаты в сводную ведомость.

За соблюдением правил прохождения площадки этапа наблюдают судьи, которые делают в своих ведомостях отметки о штрафных баллах каждого участника. В протоколе судьи на финише записывается контрольное время каждого участника.

В конце выступления всех участников судьями составляется ведомость, в которой отмечается время прохождения участниками площадки станции и итоговый балл.

Результаты из ведомостей вносятся в сводную ведомость, которая утверждается подписью старшего судьи и передается в Главную судейскую коллегию.

При определении победителей учитывается количество полученных по сумме баллов станции. В случае равенства баллов первенство отдается участнику, затратившему наименьшее суммарное время на прохождении этапа. При равенстве баллов и времени, затраченного участниками на прохождение этапа, предпочтение отдается более юному участнику.



За нарушение дисциплины во время выполнения задания (разговоры друг с другом, подсказки, споры с судьей и т.д.) в первый раз начисляется 3 штрафных балла конкретному участнику, за повторное нарушение участник отстраняется от состязаний на данном этапе. При этом ему начисляется максимальное количество штрафных баллов, предусмотренных на данном этапе.

### **КОМАНДНЫЙ ЗАЧЕТ:**

#### **IV этап – «Основы безопасности жизнедеятельности»**

Каждой команде предлагается выполнить ряд заданий на проверку знаний дорожных знаков, а также на способность контролировать свое поведение в качестве пешехода или велосипедиста в нестандартных ситуациях. Кроме этого, данный этап позволяет проверить умение детей работать в команде, прислушиваться друг к другу, принимать коллективное решение и т.д.

Этап проводится в кабинете, условно поделенном на 4 сектора:

1 сектор – планшет №1 – «Дорожные знаки».

2 сектор – планшет № 2 – «Ситуация».

3 сектор – планшет № 3 – «Кроссворд».

4 сектор – планшет № 4 – «Пазл».

На этап прибывают одновременно не более одной команды согласно программе. Сопровождающие в кабинет не допускаются. Соревнования для команд проводятся в следующем порядке:

- по команде старшего судьи команда участников приглашается в помещение, где занимают места перед планшетом №1;
- командир команды, передает старшему судье маршрутный лист команды;
- старший судья кратко напоминает участникам порядок и правила выполнения заданий и дает команду к выполнению заданий;
- по истечении определенного времени судья останавливает время и, фиксирует выполнение заданий с помощью фототехники;
- по команде старшего судьи команда переходит к планшету №2 и приступают к выполнению задания;
- по истечении определенного времени старший судья останавливает время, помощники незамедлительно фиксируют выполнение заданий с помощью фототехники;
- по команде старшего судьи команда переходит к планшету №3 и приступают к выполнению задания;
- по истечении определенного времени старший судья останавливает время, помощники незамедлительно фиксируют выполнение заданий с помощью фототехники;
- по команде старшего судьи команда переходит к планшету №4 и приступают к выполнению задания;
- по истечении определенного времени старший судья останавливает время, помощники незамедлительно фиксируют выполнение заданий с помощью фототехники;
- в маршрутном листе команды делается отметка о прохождении этапа;
- судьи вносят результаты в сводную ведомость.
- команда покидает станцию.

При выполнении заданий допускается общение участников между собой для принятия коллективного решения.

#### **Задания на этапе:**

Планшет №1 – команда выполняет 8 заданий на знание дорожных знаков. Время выполнения - 4 минуты.

Планшет №2 – команда выполняет 2 задания на знание действий участников дорожного движения. Время выполнения 2 минуты.

Планшет №3 – команда разгадывает «Кроссворд» Время выполнения –4 минуты.

Планшет №4 – команда собирает пазл. Время выполнения задания – 5 минут.

Содержание заданий может быть изменено по решению Главной судейской коллегии конкурса.

В случае допуска командой ошибки в любом задании или вопросе планшетов №1,3, команде начисляется по 4 штрафных балла. Такое же количество штрафных баллов дополнительно начисляется за не выполненное до конца задание по истечении времени.

Побеждает команда, получившая наименьшее количество штрафных баллов по результатам планшетов №1,2,3,4. В случае равенства баллов, предпочтение отдается команде, получившей наименьшее количество штрафных баллов на планшетах в следующей последовательности: № 3,1,2,4.

Если и эти действия не приводят к выявлению победителя, предпочтение отдается команде, затратившей наименьшее время для выполнения всех трех заданий суммарно.

За нарушение дисциплины во время выполнения заданий (использование шпаргалок, споры с судьей и т.д.) в первый раз начисляется 4 штрафных балла команде, за повторное нарушение команда отстраняется от состязаний на данном этапе. При этом команде начисляется максимальное количество штрафных баллов, предусмотренных на данном этапе.

За соблюдением правил выполнения заданий планшетов наблюдают судьи, которые делают в своих ведомостях отметки о штрафных баллах каждой команды. По выполнению задания судьи записывают время, затраченное командой на его решение. В конце прохождения каждого планшета судьями составляется протокол, в котором отмечается время прохождения командами планшета станции и итоговые баллы.

Результаты из протоколов вносятся в сводную ведомость, которая утверждается подписью старшего судьи станции и передается в Главную судейскую коллегию.

#### **У этап Творческий конкурс команд «Смотр агитбригады»**

Выступление в творческом конкурсе проводится командой участников с использованием средств художественной самодеятельности в любой малой сценической форме (инсценированная песня, литературный монтаж, поэтическая зарисовка, попури, КВН и т.д.).

Сопровождающие допускаются на творческий конкурс в качестве зрителей и помощников для технического обеспечения выступления команды.

Участники творческого конкурса выступают в спортивной форме. Допускается использование наглядной агитации, атрибутики, музыкального сопровождения и технического оснащения. Фонограммы могут быть предоставлены на CD-R дисках в формате MP3. Во время выступления представитель команды должен присутствовать на звуковом пульте.

Продолжительность выступлений не более 5 минут. В случае превышения отведенного времени судейская коллегия конкурса останавливает выступление.

Конкурс оценивается отдельно по 10-балльной системе по следующим критериям: внешний вид, эксклюзивность, соответствие направлению заданной темы, творческая инициатива команды, мастерство исполнения, оригинальность подачи материала, полнота раскрытия темы, четкость и доходчивость изложения темы. В общий зачет включается.

Каждый член жюри заполняет индивидуальные протоколы. Результаты вносятся в сводную ведомость, которая утверждается подписью председателя жюри творческого конкурса и передается в Главную судейскую коллегию.

---