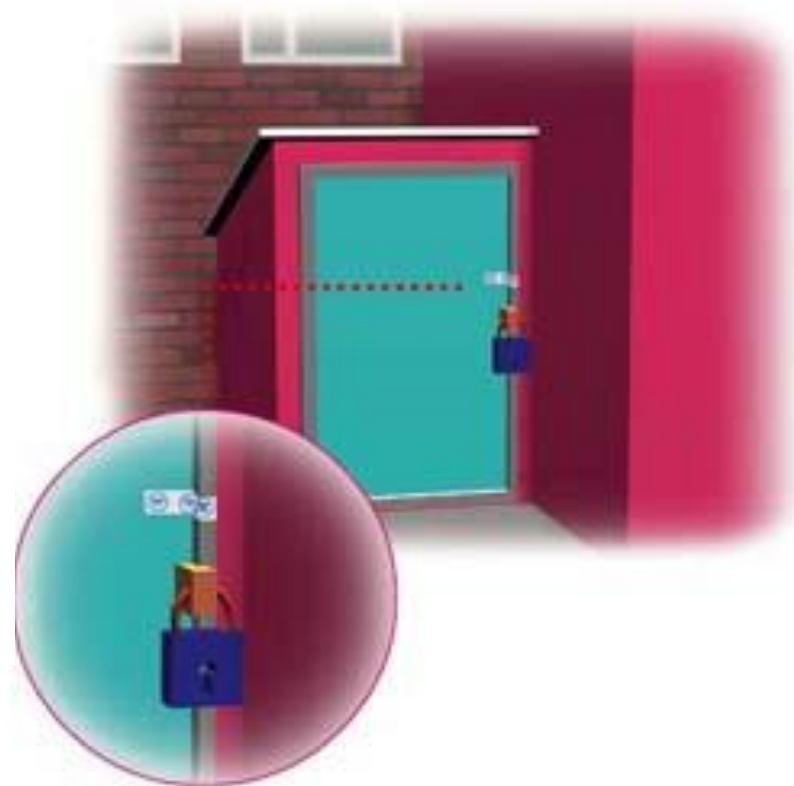


ПРЕДУПРЕДИТЕЛЬНО-ЗАЩИТНЫЕ МЕРЫ

Необходимо

- Укрепить и опечатать входы в подвалы и на чердаки, установить решетки, металлические двери, замки, регулярно проверять их сохранность
- Установить домофоны
- Организовать дежурство граждан (жильцов) по месту жительства
- Создать добровольные дружины из жильцов для обхода жилого массива и проверки сохранности печатей и замков
- Обращать внимание на появление незнакомых автомобилей и посторонних лиц
- Интересоваться разгрузкой мешков, ящиков, коробок, переносимых в подвал или на нижние этажи
- Не открывать двери незнакомым людям
- Освободить лестничные клетки, коридоры, служебные помещения от загромождающих предметов



Желательно:

- Иметь в доме (квартире) хорошую сторожевую собаку
- Оборудовать окна решетками (особенно на нижних этажах). Не оставлять их открытыми. Завешивать плотной тканью (жалюзи)
- Установить металлическую дверь с глазком или врезать глазок в имеющуюся



Будьте внимательны к тому, что происходит вокруг дома (учреждения, предприятия).
Бдительность должна быть постоянной и активной

ОБЯЗАННОСТИ ДОЛЖНОСТНЫХ ЛИЦ

ПРИ ВОЗНИКНОВЕНИИ УГРОЗЫ ТЕРРОРИСТИЧЕСКОГО АКТА

Необходимо:

- Срочно проверить готовность средств оповещения
- Проинформировать население о возникновении ЧС
- Уточнить план эвакуации рабочих, служащих (жителей дома) на случай ЧС
- Проверить места парковки автомобилей (нет ли чужих, подозрительных, бесхозных)
- Удалить контейнеры для мусора от зданий и сооружений
- Организовать дополнительную охрану предприятий, учреждений, организаций, дежурство жителей.



ПРИ СОВЕРШЕНИИ ТЕРРОРИСТИЧЕСКОГО АКТА

- Проинформировать дежурные службы территориальных органов МВД, ФСБ, МЧС
- Принять меры по спасению пострадавших, оказанию первой медпомощи
- НЕ допускать посторонних к месту ЧС
- Организовать встречу работников милиции, ФСБ, пожарной охраны, «Скорой помощи», спасательных подразделений
- МЧС


ДЕЙСТВИЯ НАСЕЛЕНИЯ ПРИ УГРОЗЕ ТЕРАКТА

- **Задернуть шторы на окнах.**
Это убережет вас от разлетающихся осколков стекол



- **Подготовиться к экстренной эвакуации.** Для этого сложите в сумку документы, деньги, ценности, немного продуктов. Желательно иметь свисток
- **Помочь больным и престарелым подготовиться к эвакуации**
- **Убрать с балконов и лоджий горюче-смазочные материалы**
- **Подготовить йод, бинты, вату и другие медицинские средства для оказания первой медицинской помощи**
- **Договориться с соседями о совместных действиях на случай оказания взаимопомощи**
- **Избегать мест скопления людей (рынки, магазины, стадионы, дискотеки...)**
- **Реже пользоваться общественным транспортом**
- **Желательно отправить детей и престарелых на дачу, в деревню, в другой населенный пункт к родственникам или знакомым**

- **Держать постоянно включенным телевизор, радиоприемник, радиоточку**



- **Создать в доме (квартире) небольшой запас продуктов и воды**

- **Держать на видном месте список телефонов для передачи экстренной информации в правоохранительные органы**

ВОЗМОЖНЫЕ МЕСТА УСТАНОВКИ ВЗРЫВНЫХ УСТРОЙСТВ



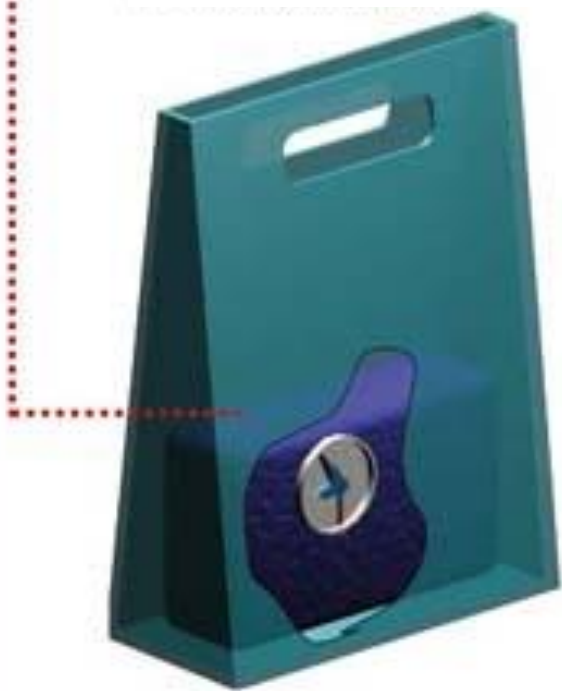
- Подземные переходы (тоннели)
- Вокзалы
- Рынки
- Стадионы
- Дисотеки
- Магазины
- Транспортные средства
- Объекты жизнеобеспечения (электростанции, и т.д.)



- Учебные заведения
- Больницы, поликлиники
- Детские учреждения
- Подвалы и лестничные клетки жилых зданий
- Контейнеры для мусора, урны
- Опоры мостов

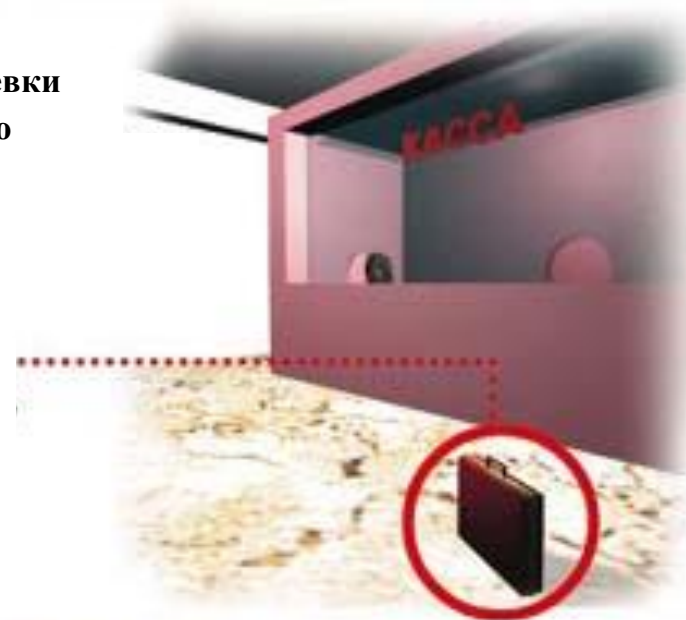
ПРИЗНАКИ НАЛИЧИЯ ВЗРЫВНЫХ УСТРОЙСТВ

- Припаркованные вблизи домов автомашины. Неизвестные жильцам (бесхозные)
- Присутствие проводов, небольшой антенны, изоленты
- Шум из обнаруженного предмета (тиканье часов, щелчки)
- Наличие на найденном предмете источников питания (батарейки)



- Растяжки из проволоки, шпагата, веревки
- Необычное размещение обнаруженного предмета
- Специфический, не свойственный окружающей местности запах

- Бесплатные портфели, чемоданы, сумки, свертки, мешки, ящики, коробки



При обнаружении подозрительных предметов немедленно сообщите в дежурные службы территориальных органов внутренних дел, ФСБ, управления по делам ГО и ЧС

ЧТО ДЕЛАТЬ ПРИ ОБНАРУЖЕНИИ ВЗРЫВНОГО СТРОЙСТВА

- Немедленно сообщить об обнаруженном подозрительном предмете в дежурные службы органов внутренних дел, ФСБ, ГО и ЧС, оперативному дежурному администрации района
- Не подходить к обнаруженному предмету, не трогать его руками и не подпускать к нему других



- Исключить использование мобильных телефонов, средств радиосвязи, других средств, способных вызвать срабатывание радиовзрывателя
- Дождаться прибытия представителей правоохранительных органов
- Указать место нахождения подозрительного предмета

Внимание!!! Обезвреживание взрывоопасного предмета на месте его обнаружения производится только специалистами МВД, ФСБ, МЧС

ПОВЕДЕНИЕ ПОСТРАДАВШИХ

Вы ранены

- Постарайтесь сами себе перевязать рану платком, полотенцем, шарфом, куском ткани
- Остановите кровотечение прижатием вены пальцем к костному выступу или наложите давящую повязку.
- Окажите помощь тому, кто рядом, но в более тяжелом положении



Вы ранены

- Наденьте влажную ватно-марлевую повязку
- Защитите органы дыхания мокрым полотенцем, платком, шарфом, другой тканью
- При запахе газа раскройте окна, не пользуйтесь зажигалкой, спичками, не включайте электрические приборы и освещение



Загорелась квартира

- Не поддавайтесь панике
- Сообщите в пожарную охрану
- Обесточьте квартиру
- Постарайтесь сбить пламя огнетушителем, водой
- Покидайте зону огня пригнувшись, а лучше ползком
- Дверь в комнату, где разгорается пламя, закройте
- Постарайтесь выбраться на балкон (лоджию)
- Избавьтесь от одежды с примесью синтетики (она быстро плавится и оставляет на теле язвы)
- Ребенка заверните в одеяло, пальто, куртку и срочно выносите
- Взывайте о помощи, но не прыгайте вниз


Вас завалило

- Обуздайте первый страх, не падайте духом
- Осмотритесь – нет ли поблизости пустот
Уточните откуда поступает воздух
- Постарайтесь подать сигнал рукой, палкой, голосом, стуком, свистком. Лучше это делать, когда услышите голоса людей, лай собак.
- Как только машины и механизмы прекратят работу и наступит тишина – значит объявлена «минута молчания». В это время спасители с приборами и собаками ведут усиленную разведку. Используйте это – привлеките их внимание любым способом
Вас обнаружат по стону, крику, и даже по дыханию

ЕСЛИ ВАС ЗАХВАТИЛИ В ЗАЛОЖНИКИ

ОСНОВНЫЕ ПРАВИЛА ПОВЕДЕНИЯ

- Возьмите себя в руки, успокойтесь, не паникуйте. Разговаривайте спокойным голосом
- Подготовьтесь физически и морально к возможному суровому испытанию
- Не выказывайте ненависть и пренебрежение к похитителям
- С самого начала (особенно в первый час) выполняйте все указания бандитов
- Не привлекайте внимания террористов своим поведением, не оказывайте активного сопротивления. Это может усугубить ваше положение
- Не пытайтесь бежать, если нет полной уверенности в успехе побега
- Заявите о своем плохом самочувствии
- Запомните как можно больше информации о террористах (количество, вооружение, как выглядят, особенности внешности, телосложения, акцента, тематика разговора, темперамент, манера поведения)
- Постарайтесь определить место своего нахождения (заточения)
- Сохраняйте умственную и физическую активность. Помните, правоохранительные органы делают все, чтобы вас вызволить
- На пренебрегайте пищей. Это поможет сохранить силы и здоровье
- Располагайтесь подальше от окон, дверей и самих террористов. Это необходимо для обеспечения вашей безопасности в случае штурма помещения, стрельбы снайперов на поражение преступников
- При штурме здания ложитесь на пол лицом вниз, сложив руки на затылке
- После освобождения не делайте скоропалительных заявлений



ТЕЛЕФОНЫ ЭКСТРЕННОГО РЕАГИРОВАНИЯ

Милиция **02**

Дежурный ближайшего отделения милиции

Дежурный по отделу ФСБ **8-4752-72-40-70**

Дежурный по Управлению ГО и ЧС **8-4752-72-35-27**

Дежурный администрации –

Служба спасения **01**

Скорая помощь **03**

Газовая служба **04**



ТЕРРОРИЗМ

- УГРОЗА

ОБЩЕСТВУ
